

INVERSIONES QUE SON LA BOMBA

Negocios de la banca con empresas
españolas de armamento



INVERSIONES QUE SON LA BOMBBA

**Negocios de la banca con empresas
españolas de armamento**

INVERSIONES QUE SON LA BOMBA

Negocios de la banca con empresas españolas de armamento

Redacción e Investigación:

Jordi Calvo Rufanges.

Técnico e investigador del Centro Delàs de estudios por la Paz (Justícia i Pau)

Joan Farrés y Axel Thamers

Ayudantes de investigación del Centro Delàs de estudios por la Paz (Justícia i Pau)

Jan Willem van Gelder y Hassel Kroes

Profundo Economic Research

Agradecimientos: Maties Llorente, Edward Blunt y Teresa Díez

Edita y coordina:

SETEM - Finanzas Éticas

www.setem.org

www.finanzaseticas.org

Diseño y maquetación: Fundació Tam-Tam (www.fundaciotamtam.org)

Con el apoyo de la AECID y de la ACCD:

“Esta publicación ha sido realizada con el apoyo financiero de la Agencia Española de Cooperación Internacional para el Desarrollo (AECID) y de la Agència Catalana de Cooperació al Desenvolupament (ACCD). El contenido de dicha publicación es responsabilidad exclusiva de SETEM y de Justícia i Pau y no refleja necesariamente la opinión de la AECID o de la ACCD.”

Profundo

Radarweg 60

1043 NT Ámsterdam

Tel: +31 20 820 83 20

profundo@profundo.nl

www.profundo.nl

Centre d'Estudis per la Pau J.M.Delàs - Justícia i Pau

Rivadeneyra, 6 10è · 08002 Barcelona

Tel: +34 93 317 61 77

info@centredelas.org · www.centredelas.org

SETEM

C/ Gaztambide 50 · 28015 Madrid

Tel: +34 91 549 91 28

finanzaseticas@setem.org · www.setem.org



Índice



Resumen ejecutivo	5
Tabla resumen	6
1. Introducción	9
2. Metodología	10
3. Financiación de las empresas de armas españolas	12
3.1. Participaciones accionariales.....	12
3.2. Créditos y préstamos	13
3.3. Fondos de inversión.....	24
3.4. Resumen de la financiación de las empresas de armas españolas	26
4. Anexos	27
4.1. Fichas de entidades financieras que invierten en las empresas de armas españolas	27
4.2. Directorio de empresas de armamento	52
4.3. Principales intermediarias financieras de la banca armada española	53

Resumen ejecutivo

Las empresas de armas españolas dependen de la financiación que reciben de las entidades bancarias para mantener su actividad económica, hecho que sitúa a la banca tradicional como uno de los actores principales para el sustento financiero de este sector militar.

El presente informe muestra el volumen y la importancia de las relaciones entre los bancos y las empresas de armas españolas, identificando aquellas entidades financieras que colaboran con el complejo militar español.

Se han identificado 30 empresas de armamento del complejo militar-industrial español que han recibido apoyo financiero de la banca que opera en España desde 2007 a 2011. Las empresas de armas españolas que han recibido un volumen de financiación significativo, se dedican a fabricar barcos de guerra, aviones de combate, misiles, bombas, munición, blindados, tanques, helicópteros militares, elementos de comunicación militar e incluso bombas de racimo hasta 2008.

En este informe aparecen implicadas 42 entidades financieras, entre las que se encuentran los grandes bancos (españoles y extranjeros), bancos de tamaño reducido o mediano, cajas de ahorros ahora convertidas en bancos, algunos grupos de cooperativas de crédito, empresas de seguros e intermediarias financieras. Prácticamente todas las modalidades de entidades financieras de la banca tradicional se encuentran entre las que podemos denominar como banca armada. Además, las maneras de financiar a la industria militar no son únicamente las que resultan

más evidentes por su relación directa entre el banco y la empresa de armas, sino que existe un entramado financiero complejo (público y privado) en el que la industria militar recibe apoyo de los bancos a través de grandes transnacionales, empresas de capital riesgo, inversores particulares, infinidad de intermediarias financieras y SICAV.

El apoyo financiero que ha recibido el complejo militar-industrial mediante participaciones accionariales, fondos de inversión y créditos de 2007 a 2011, nos muestra que se han desviado al menos 1.372 millones de euros al sector armamentístico (casi 2.300 si contamos la participación de la SEPI en EADS), que hubieran podido ser destinados a dar apoyo a otros sectores de la economía con efectos más positivos sobre la sociedad.

Finalmente, los diez bancos que han participado en el negocio armamentístico con mayor volumen de negocios y mayor presencia en empresas de armas españolas en el período estudiado son, por orden de importancia: Bankia, Liberbank, Banco Santander, Caixabank, BBVA, Catalunya Caixa, Banco Popular, Banco Sabadell, Ibercaja y Bankinter.

Todo ello muestra que el negocio de las armas tiene una gran dependencia de las entidades financieras, sin cuyo apoyo no existirían tantas armas ni tantas empresas militares. Con los datos revelados en este informe podemos afirmar que los bancos aquí estudiados pueden ser considerados corresponsables del negocio armamentístico español durante el período analizado.

Tabla resumen

	ACITURRI	AERNOVA	ALESTIS	AMPER	AVANZIT	DURO FELGUERA SA	EADS-CASA.	FCC	GAS GAS MOTOS	GHESA	GRUPO EZENTIS	HIDESAT	HISPASAT	IBÉRICA DEL ESPACIO
Grupo Bancario														
Ahorro Corporación							F							
Allianz														
Aviva														
Banca March														
Banco Caminos														
Banco Espíritu Santo														
BEF			A											
Banco Inversis						A								
Banco Madrid							F							
BMN		A		A	A	A			A	A	A			A
Banco Mediolanum							F							
Banco Popular							F							
Banco Sabadell				A	A	A	F				A			A
Banco Santander				A	A		F	A			A			A
Banco Valencia							F							
Bankia	A			A	A	A	F	A			A			A
Bankinter						A	F	A						A
Barclays Bank														
BBVA				A			F	A						A
BNP Paribas														
CaixaBank	A	A	A	A		A				A		A	A	A
Caja Arquitectos							F							
Caja Ingenieros														
Caja Laboral														
Caja Rural							F							
Cajamar														
Catalana Occidente														
CatalunyaCaixa														
Crédit Agricole							F							
Crédit Suisse							F							
Deutsche Bank							F							
EBN		A		A		A				A				A
Ibercaja-Caja 3	A													A
ICO														
Inverseguros														
Kutxabank														
Liberbank		A				A	F			A				A
Mapfre														
Renta 4						A								
SEPI							F							
UBS							F							
Unicaja	A		A	A		A								

	INDRA	INMIZE	INSTALAZA	ICSA	MAXAM Corp S.L.	NAVANTIA	NEXTEL	NÚCLEO	SVAT	SANTA BÁRBARA	SAPA PLACENCIA	TECNOBIT	UROVESA
Grupo Bancario													
Ahorro Corporación	F												
Allianz	F												
Aviva	F												
Banca March	A F	A											
Banco Caminos	F												
Banco Espírito Santo	F									F			
BEF													
Banco Inversis							A						
Banco Madrid	F												
BMN				A	C		A					A	
Banco Mediolanum	F												
Banco Popular	F		C		C								
Banco Sabadell	A C F	A	C		C		A						
Banco Santander	A F	A			C		A	A	F			C	
Banco Valencia	F												
Bankia	A C F	A			C		A	A	F			C	
Bankinter	F		C		C		A	A					
Barclays Bank	F		C										
BBVA	A F	A			C			A	F				
BNP Paribas	F												
CaixaBank	C F		C	A	C		A	A				A C	
Caja Arquitectos	F												
Caja Ingenieros									F				
Caja Laboral	F												
Caja Rural	F		C										
Cajamar	F												
Catalana Occidente	F												
CatalunyaCaixa					C	C						C	
Crédit Agricole	F												
Crédit Suisse	F												
Deutsche Bank	F		C										
EBN				A			A						
Ibercaja-Caja 3	F		C		C				F			A	
ICO					C	C							
Inverseguros	F												
Kutxabank	F				C								
Líberbank	A F	A		A			A					A	
Mapfre	F												
Renta 4	A F	A					A						
SEPI													
UBS	F												
Unicaja	F		C				A						

Legenda: A = Participación accionarial, C = Crédito, F = Fondos de inversión

1. Introducción

Este estudio es fruto de la colaboración entre SETEM y el *Centro Delàs de estudios por la paz* de Justícia i Pau. Desde 2007 ambas entidades investigan y denuncian la financiación del sector armamentístico, con un doble objetivo, visibilizar los actores financieros implicados en el negocio de las armas y contribuir a la promoción de las finanzas éticas informando y sensibilizando a la ciudadanía sobre este modelo alternativo a la banca tradicional.

En esta línea, *Inversiones que son la bomba: Negocios de la banca con empresas españolas de armamento* es una continuación del informe realizado por Profundo para SETEM en el año 2010: *Negocios sucios, bancos españoles que financian armas*, en el marco de su campaña Banca Limpia.

El presente estudio profundiza en la definición de la banca armada española, introducida en el informe "*La banca armada. Inversiones explosivas de bancos y cajas*". Este informe fue utilizado como fuente de datos para la campaña Banca armada, y para impulsar las campañas BBVA sin armas y Banco Santander sin armas, –promovidas por SETEM, el Centro Delàs de estudios por la paz de Justícia i Pau y el Observatorio de la Deuda en la Globalización (ODG)– y Banca Cívica sin armas, –impulsada por AA-MOC-KEM, SETEM Navarra-Nafarroa y Los Grupos de Iruñea contra las Guerras - Palestina Elkartasuna Ekimena.

La financiación de las empresas de armas españolas es de vital importancia para la continuación de su actividad económica, mostrando un ratio de endeudamiento de un 73%¹ de media. Es decir, las empresas de armamento necesitan los servicios bancarios, no solo para efectuar sus operaciones comerciales corrientes, sino que también tienen necesidad de las entidades financieras para conseguir fondos extraordinarios que les permitan emprender el desarrollo de nuevas armas, exportar a nuevos mercados y, en definitiva, mantener su pujanza competitiva en un sector eminentemente privado.

De este modo, la banca se convierte en responsable directa, si tiene participaciones accionariales significativas sobre las empresas de armamento, o indirecta si les concede servicios financieros para facilitar su expansión o permitir su supervivencia.

El presente trabajo está estructurado en tres capítulos principales de análisis. El primero muestra la metodología seguida en el estudio. En él se señalan las empresas de armamento analizadas con mayor profundidad, las entidades financieras sobre las que se ha realizado la investigación y se explican los cinco tipos de apoyo financiero de los bancos a la industria armamentística. En el siguiente capítulo se mostrarán los datos obtenidos ordenados según el modo de financiación, realizando una valoración del grueso de inversiones de los bancos en la industria armamentística española, con el objetivo de conocer su implicación total en el negocio de las armas en el momento actual. Finalmente se presenta un apartado con las inversiones en armas detalladas por bancos. En la información de cada entidad financiera se facilita una ficha de cada una de ellas para saber la implicación concreta en la industria de armamento a la que se refiere el presente estudio.

Con todo ello, el objetivo del informe es mostrar el volumen e importancia de las relaciones entre los bancos y las empresas de armas españolas para identificar aquellas entidades financieras que ayudan al complejo militar-industrial español obteniendo así, beneficios de un modo que podemos considerar no ético. Sin embargo, somos conscientes de que la información a la que hemos podido tener acceso no es toda la existente y, por tanto, este informe no es una foto exacta y completa de la banca armada que financia al complejo militar-industrial español. Es decir, bancos armados son todos los que están, pero no están todos los que son.

1. Informe *La banca armada. Inversiones explosivas de bancos y cajas* (2012)

2. Metodología

Las empresas de armas objeto del estudio son exclusivamente españolas, para lo que se ha consultado el listado del informe sobre industria militar en el Estado español: El complejo militar-industrial. Un parásito para la economía española,² del que se ha hecho una selección de las empresas más relevantes en términos de producción y facturación para realizar un análisis más detallado de su financiación. Los datos a los que se ha tenido acceso de la banca armada española se centran en los créditos, fondos de inversión y emisión de bonos y pagarés, conseguidos del informe realizado expresamente para este estudio por Profundo,³ con el objetivo de analizar con la mayor precisión posible la implicación de los bancos españoles en la financiación de nueve empresas militares españolas:

- EADS Construcciones Aeronauticas (EADS Casa, subsidiaria de EADS).
- Eurocopter España (subsidiaria de EADS).
- Indra.
- Maxam (incluye sus subsidiarias Expal y Faex).
- Navantia.
- Santa Bárbara Sistemas (subsidiaria de General Dynamics).
- Sapa Placencia.
- TecnoBit.
- Urovesa.

También se han incorporado los datos de la financiación de Instalaza a diciembre de 2007, realizado también para SETEM por Profundo: *Inversiones de las instituciones financieras en Instalaza. Resumen informativo*, de 27 de abril de 2011, que fue hecho público tras el hallazgo del casquillo de una bomba de racimo fabricada por Instalaza en los ataques del régimen de Gadafi sobre la población de Misrata en la guerra libia de 2011.

Además de las empresas analizadas por los informes de Profundo, se han incorporado otras empresas militares fruto de la búsqueda realizada sobre las partici-

paciones accionariales en la industria militar española. Las empresas de armamento con financiación recibida de las entidades financieras que operan en España que aparecen en este trabajo son un total de 30, aunque las estudiadas en lo que se refiere a su participación accionarial han sido 144 empresas militares, además de una treintena de empresas intermediarias, once de ellas exclusivamente financieras. Las empresas de armas españolas con mayor número de operaciones bancarias a las que se hace referencia van desde las que producen armas relacionadas con la guerra electrónica y las comunicaciones militares hasta las fabricantes de municiones, armas ligeras, vehículos blindados militares, misiles, aviones y helicópteros de combate. E incluso dos de ellas producían bombas de racimo hasta que les fue prohibido en 2008 por ley. Se puede acceder a información más detallada de las intermediarias financieras y de las empresas de armamento en los directorios que se facilitan en el anexo.

Las fuentes consultadas son bases de datos empresariales públicas y privadas, como el Registro Mercantil, la Comisión Nacional del Mercado de Valores, el SABI o Einforma. También se muestran resultados fruto de la consulta de las bases de datos Thomson ONE y Bloomberg. Otra fuente de información de gran importancia han sido las memorias y webs de las propias empresas de armas analizadas y de las entidades financieras. Un seguimiento de las noticias existentes al respecto de la prensa especializada ha complementado buena parte de la información.⁴

Los bancos objeto del estudio son tanto aquellos de titularidad española, cuyos nombres comerciales son conocidos entre la población, como aquellos que sin ser locales operan en España, son también una opción de mercado. Incluimos también a empresas aseguradoras por su relevante papel en el entramado financiero. En los nuevos grupos resultantes de las fusiones en el sector financiero español, los datos ofrecidos se encuentran agrupados bajo la nueva denominación comercial o la del grupo mayoritario. En

2. Ortega, P. Y C. Simarro (2012): *El complejo militar-industrial. Un parásito de la economía española*, Centro Delàs de estudios por la paz, Barcelona.

3. Profundo es un centro de investigación sobre economía de los Países Bajos, especializado en finanzas, que ha realizado informes para SETEM y otras ONG en los que se muestra la vinculación entre las entidades financieras y las empresas de armamento.

4. Revista especializadas en el aspecto militar: *Fuerzas de Seguridad y Defensa*, *Infodefensa*; y prensa especializada en economía y empresa: *Cinco Días*, *Expansión* y *El economista*, además de la prensa generalista de mayor implantación en España.

las fichas de cada entidad financiera se especifican las entidades que conforman cada grupo. Hay que tener en cuenta que las agrupaciones aquí mostradas pueden diferir de la realidad en el momento de lectura de este informe, ya que el sector financiero español se encuentra en un momento de profundos cambios.

En relación al período de análisis, los datos conseguidos se refieren al periodo 2007-2011, que varía según el tipo de financiación, ya que las memorias y balances empresariales, así como las fichas de cada empresa que ofrecen las bases de datos, son puestas al público al menos con uno o dos años de retraso.

Las formas identificadas en este trabajo de financiar a la industria de las armas son cuatro: la participación accionarial, la emisión de bonos y pagarés, los fondos de inversión y la concesión de créditos y préstamos a las empresas de armas.⁵ Otra forma de ayudar financieramente a las empresas de armas es la financiación de sus exportaciones, pero en España no es posible acceder a esta información. Aún así, ha sido identificado un crédito a la exportación a Expal, con el objetivo de financiar las ventas de Expal a una compañía de exportación.



5. Netwerk Vlandereen (2010): The scope of Banks, sustainable investment policies, the issue of indirect and direct financing. Background paper, disponible en <http://www.stopexplosiveinvestments.org/uploads/pdf/Direct%20and%20indirect%20investments.pdf>, consultado el 12 de diciembre de 2011.

3. Financiación de las empresas de armas españolas

3.1. Participaciones accionariales

En los mapas de participaciones accionariales que aparecen en este epígrafe, puede comprobarse de qué modo los bancos invierten directamente, y sobre todo indirectamente, en la industria armamentística. Cabe tener en cuenta que muchas de las participaciones se encuentran ocultas tras empresas de inversión intermediarias. Las identificadas en este informe son Madrigal Participaciones, Liquidambar, Carisa, Grupo Isolux Corsan, Oesia Network, Vector Capital, Técnicas reunidas, Inmize Capital, Synergy Industry and Technology, Hiscan Patrimonio y Clave Mayor.

Los resultados de este estudio muestran que son al menos 30 las empresas de armas españolas que han recibido el apoyo financiero de la banca española. Las principales características de las empresas a las que nos referimos pueden encontrarse en el directorio de empresas de armamento del anexo.

En este informe no aparecen datos de financiación de la industria militar a través de la emisión de bonos, acciones y pagarés, porque las empresas de armas españolas son por lo general de tamaño reducido y no están en Bolsa, por lo que no utilizan esta forma de financiación de manera que lo podamos averiguar a través de las fuentes a las que tenemos acceso. Las acciones de las compañías españolas están habitualmente en manos de pequeños grupos de familias o inversores. En cambio, Indra sí que cotiza en bolsa, pero no ha emitido bonos o acciones en los últimos cinco años, EADS-Casa y Eurocopter España pertenecen a EADS, de los que no aparecen en España emisiones en el mercado secundario. Es el mismo caso que Santa Bárbara, ya que es propiedad de la estadounidense General Dynamics. De todos modos, en ocasiones los bancos se encuentran entre estos inversores, como podemos comprobar en los mapas de participaciones accionariales. Las entidades fi-

nancieras con presencia en el sector armamentístico español en cuanto a participaciones accionariales significativas se refiere son: Caixabank, Banco Santander, Bankinter, BMN, Bankia, Liberbank, Ibercaja-Caja 3, Unicaja-Caja España-Duero, Banco Sabadell, BBVA, Banca March, Bankinter y Renta 4. A éstos hay que añadir entidades cuyos accionistas son algunos de los bancos y cajas que ya aparecen como accionistas de la industria militar española. Nos referimos a BEF, Banco Inversis y EBN, cuya ficha y entidades que los conforman puede consultarse también en el anexo.

En relación a las participaciones accionariales de los bancos en las empresas de armas cabe añadir las siguientes consideraciones como información complementaria sobre la participación del Banco Santander en Maxam,⁶ la participación pública en Navantia, la del BBVA en Rymsa y de caso de Tecnobit:

- Hasta septiembre de 2011 Vista Capital, una empresa conjunta repartida a partes iguales entre Banco Santander y el Royal Bank of Scotland tenían, junto con Portobello Capital, un 49,9% de las acciones de Maxam. En septiembre de 2011 Advent International adquirió las acciones de Portobello Capital y Vista Capital en Maxam.
- Respecto a Navantia, SEPI, la compañía de participación industrial controlada por el Ministerio de Hacienda y Administraciones Públicas, posee el 100% de su accionariado. Los bancos solo proporcionan un 0,1% de los recursos financieros de Navantia.
- Sobre la participación del BBVA a través de Corporación IBV en Rymsa (Radiación y Microondas, S.A.), dedicada a las telecomunicaciones y radares, con un 15% de producción militar, la Corporación IBV, que posee el 100% de Rymsa y que

6. Maxam es incluida como empresa de armamento ya que tenemos en cuenta el Grupo Maxam, en el que incluimos empresas 100% de explosivos militares como Expal y Faex.

estaba participada por el BBVA en un 50% hasta junio de 2011, pasó a ser propiedad de la empresa de capital riesgo N+1.

- En 2007 Tecnobit puso en marcha un proceso de reestructuración de capital. Caja Castilla La Mancha, que forma parte de Liberbank, incrementó temporalmente sus acciones a un 48%. A finales de 2007, Caja Castilla La Mancha trasladó todas sus acciones en Tecnobit al Grupo IT Deusto, ahora llamado Oesía Networks, que desde entonces posee el 100% de Tecnobit.

Las participaciones accionariales son una de las principales maneras que la banca tiene de participar en el negocio armamentístico español, tanto desde el punto de vista de la inversión como por el interés de ejercer control en la empresa de armas, de manera directa o indirecta. Hemos encontrado en este informe 15 entidades financieras con participaciones significativas en el accionariado de la industria militar española. Las empresas con un mayor o menor porcentaje de producción militar con bancos entre sus propietarios son 19: Indra, Duro Felguera, Nucleo de comunicaciones y control, Inmize sistemas, Amper, Alestis, Aciturri, Ibérica del Espacio, Sistema y vehículos de alta tecnología, FCC servicios industriales y energéticos, Grupo Ezentis, Avanzit, Tecnobit, Hispasat, Hisdesat, Nextel, Aernnova, Internacional de Composites y Gas Gas Motos. Destaca por su amplitud y alcance, el entramado de participaciones accionariales en armamento de Caixabank (tras incorporar el de Banca Cívica) y el de Bankia. También destacan es este sentido BMN, Liberbank, Banco Sabadell, BBVA y Banco Santander.

3.2. Créditos y préstamos

En las fichas de cada banco que aparecen en el anexo podemos observar el detalle de los créditos de la banca española a las empresas de armas más relevantes del Estado, sin embargo, para facilitar su comprensión exponemos a continuación una explicación conjunta de los más relevantes, extraída del análisis de Profundo:

Créditos a Maxam

- En septiembre de 2007 El Instituto de Crédito Oficial concedió una línea de crédito de 65 millones de dólares (46 millones de euros) a

Maxam. El crédito se utilizó para financiar la adquisición de un 49% de Maxam Chirchik en Uzbekistán, que produce amoníaco, nitrato de amonio y carbamida. En marzo de 2011, quedaba pendiente un montante total de unos 42 millones de euros. Los explosivos a los que se refiere este crédito son civiles, pero los incluimos en el informe ya que apoyar financieramente a la empresa matriz del Grupo Maxam, incide también en la actividad de sus filiales militares (Expal y Faex).

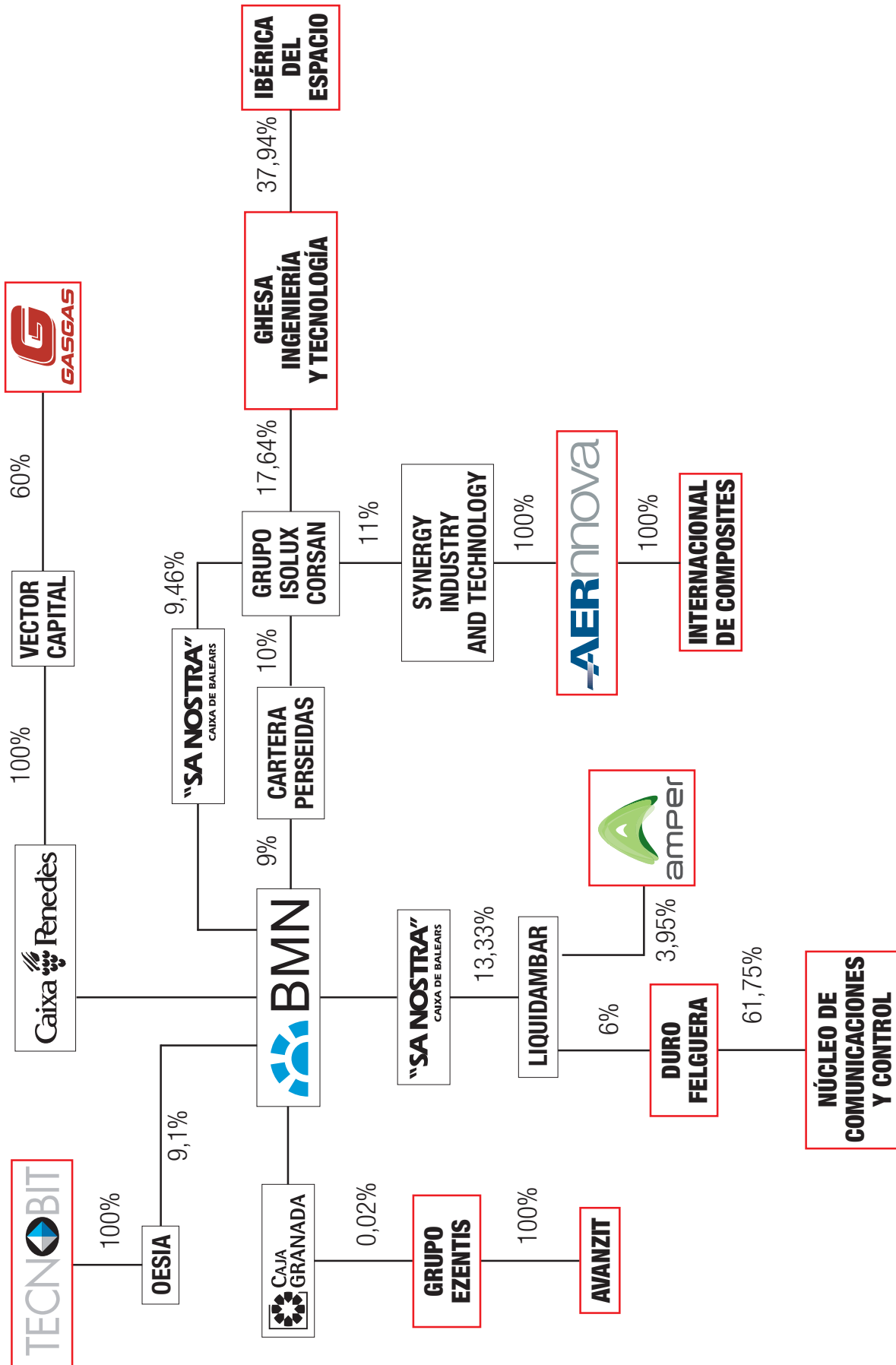
- En octubre de 2007 Maxam adquirió un crédito de 300 millones de euros con una duración de seis años, el cual consistía en un préstamo a plazos de 225 millones de euros y una línea de crédito renovable de 75 millones. Banesto, que forma parte de Banco Santander, y BBVA coordinaron la emisión de esta línea de crédito. El consorcio bancario estaba formado por 19 bancos, entre ellos los siguientes bancos españoles:

- Banesto (Banco Santander)
- BBVA
- Bancaja (Bankia)
- Banco Valencia
- Banco Popular
- Banco Sabadell
- Banco de Vasconia (Banco Popular)
- Bankinter
- Caixa de Catalunya (CatalunyaCaixa)
- Caja de Burgos (Banca Cívica)
- Caja Madrid (Bankia)
- Caja Vital (Kutxabank)

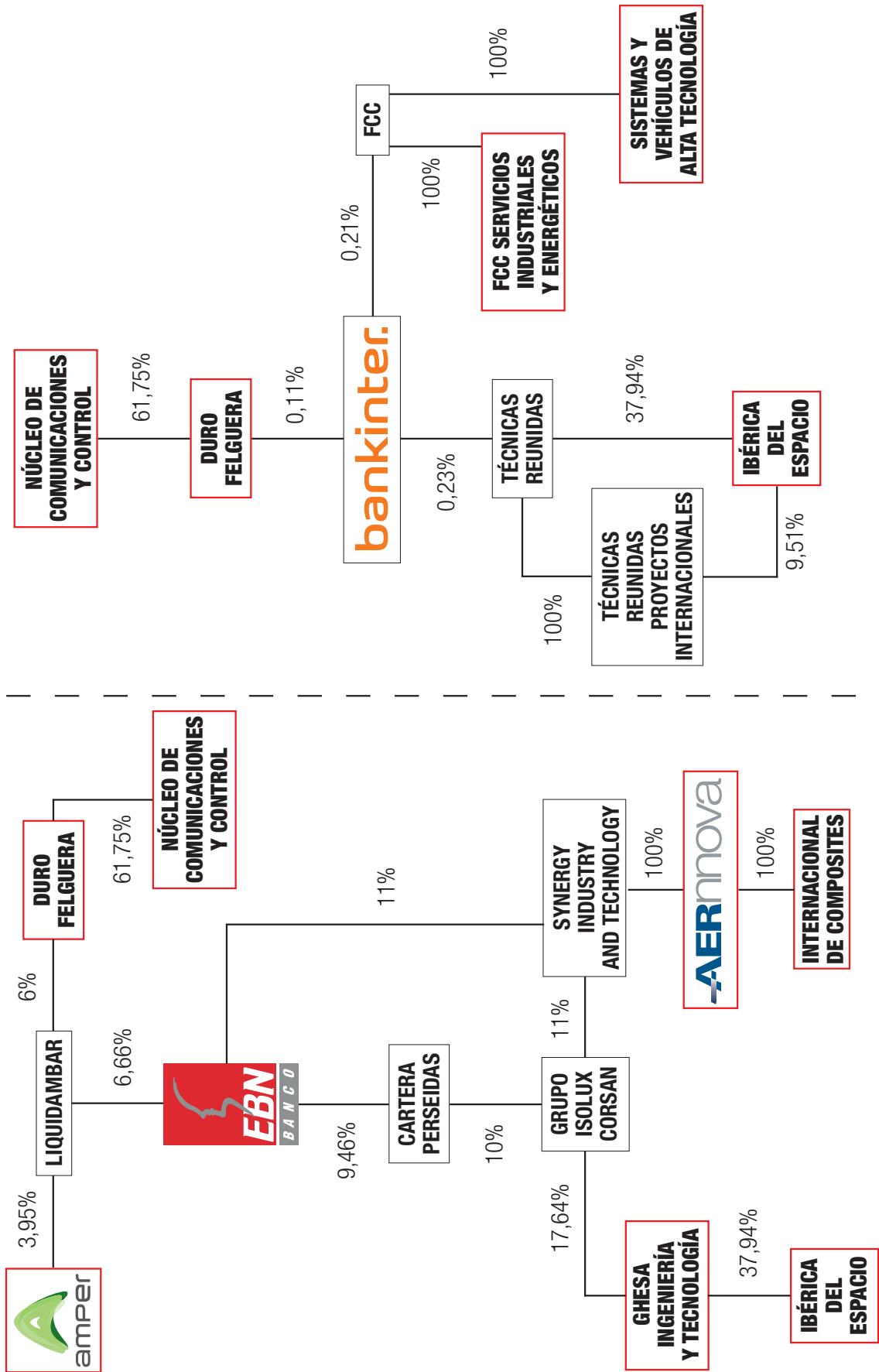
- En marzo de 2010 el Instituto de Crédito Oficial concedió una línea de crédito de 47 millones de euros a Maxam. La línea consistía en un tramo de tres años y otro de cinco años. En marzo 2011, quedaba pendiente un montante total de 42 millones de euros.

- En agosto 2010 Maxam refinanció la línea de crédito de 300 millones de euros de octubre de 2007 y la reemplazó con una línea de 295 millones de euros con una duración de cinco años, que consistía en un préstamo a plazos de 220 millones de euros y una línea de crédito renovable de 75 millones. BBVA, Banesto (Banco Santander), HSBC y Barclays Bank coordinaron la emisión de esta línea de crédito. El consorcio bancario estaba formado por 17 bancos, entre ellos los siguientes bancos españoles: (cont. pag. 23)

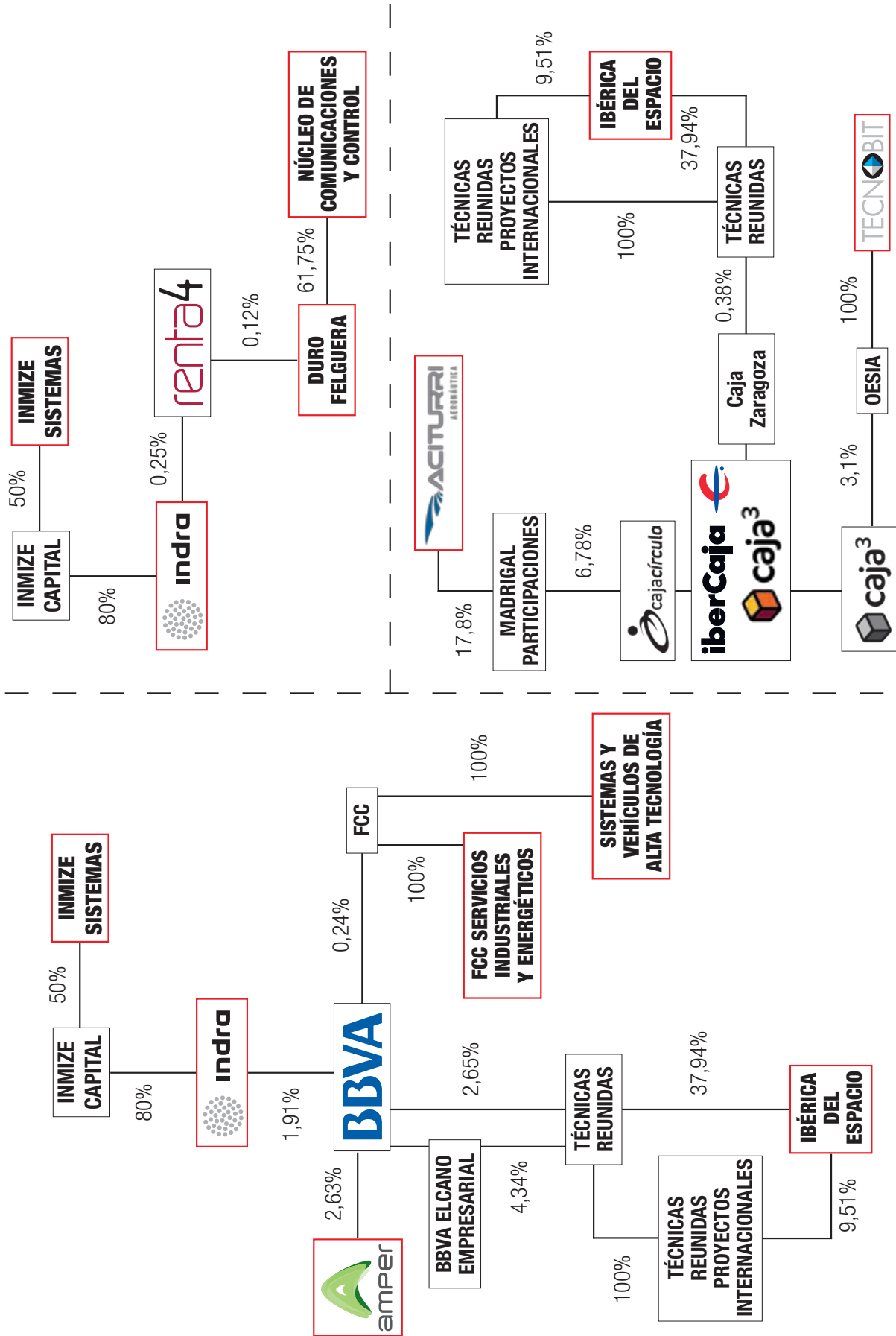
Mapas de participaciones accionariales



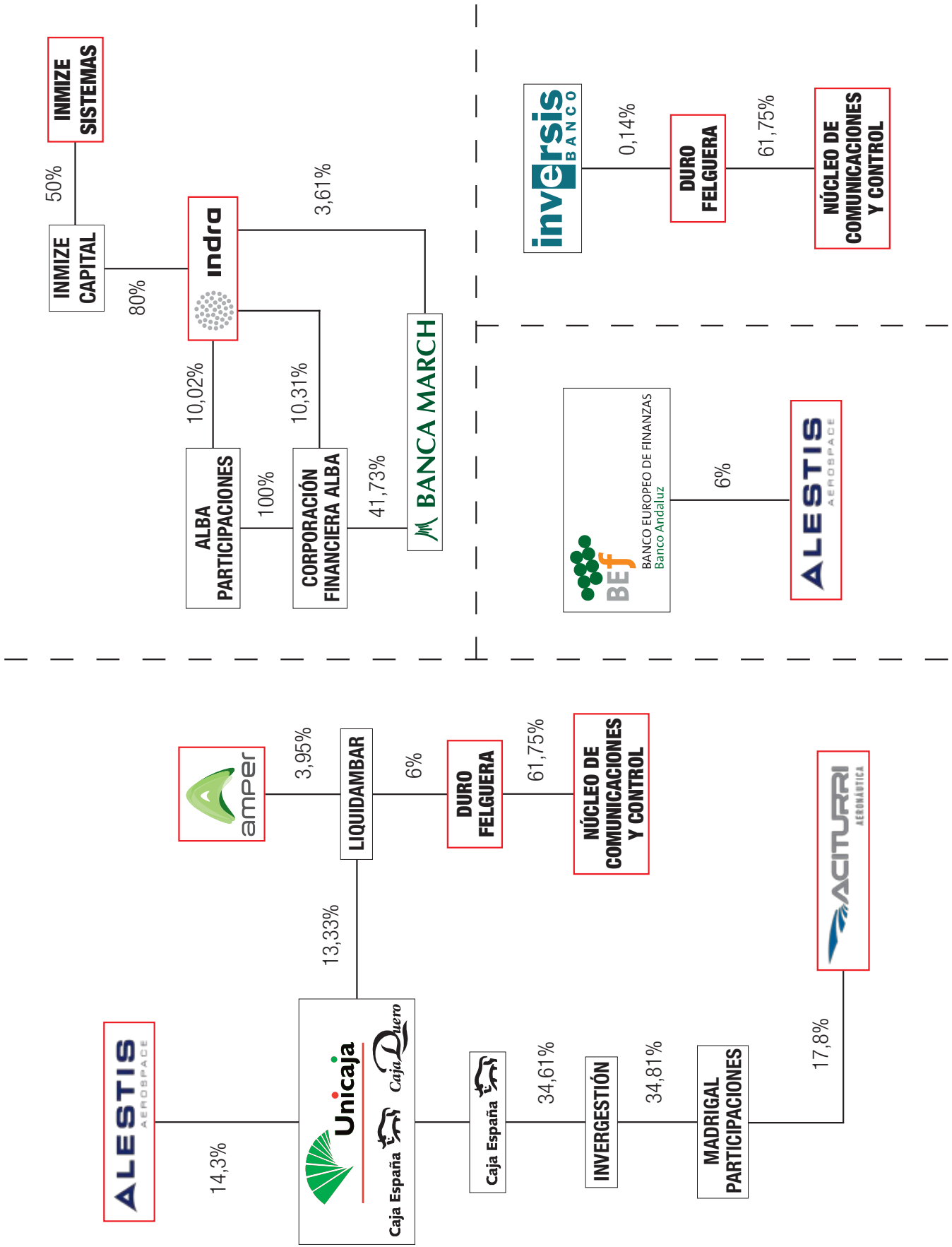
Mapas de participaciones accionariales (cont.)



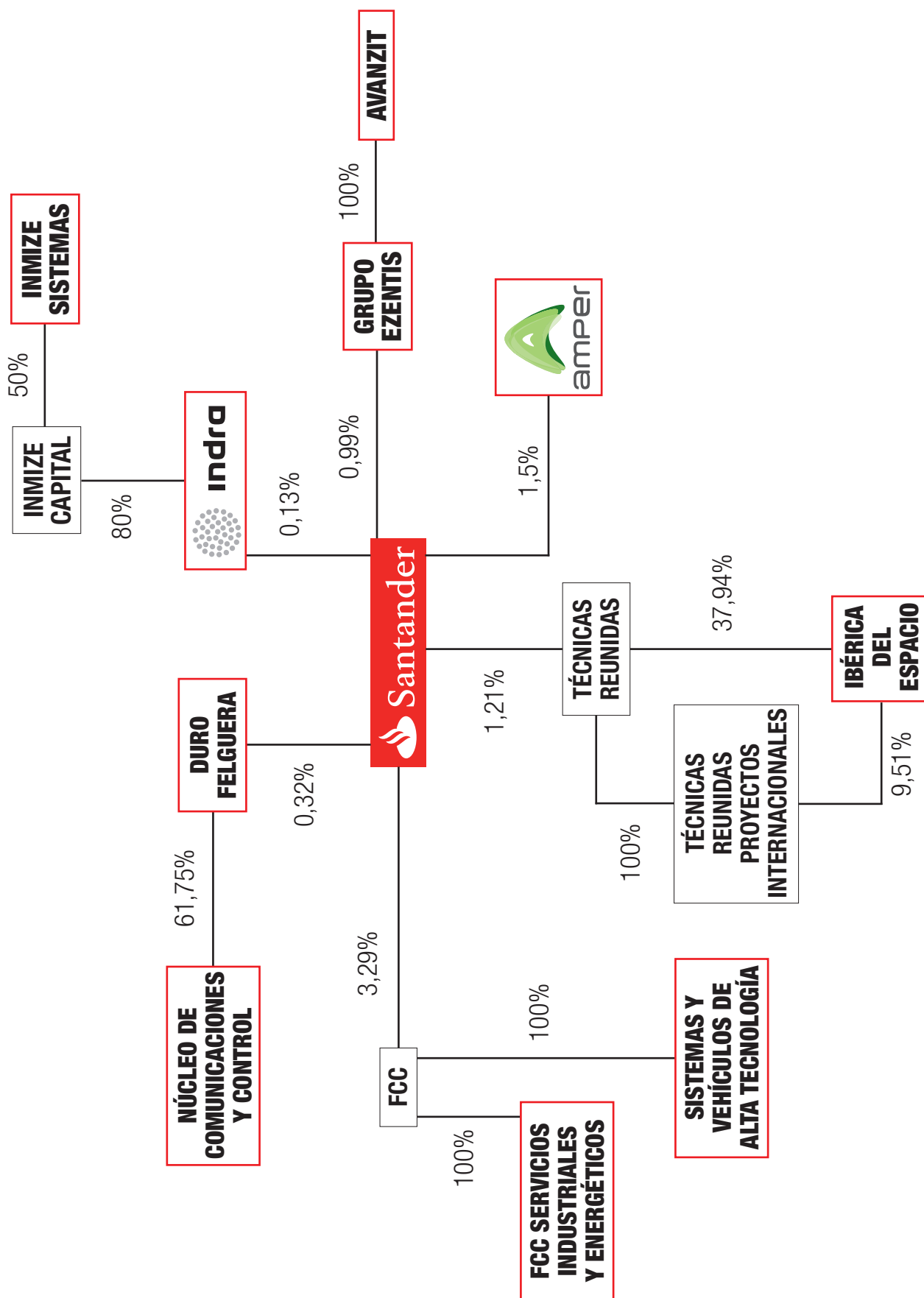
Mapas de participaciones accionariales (cont.)



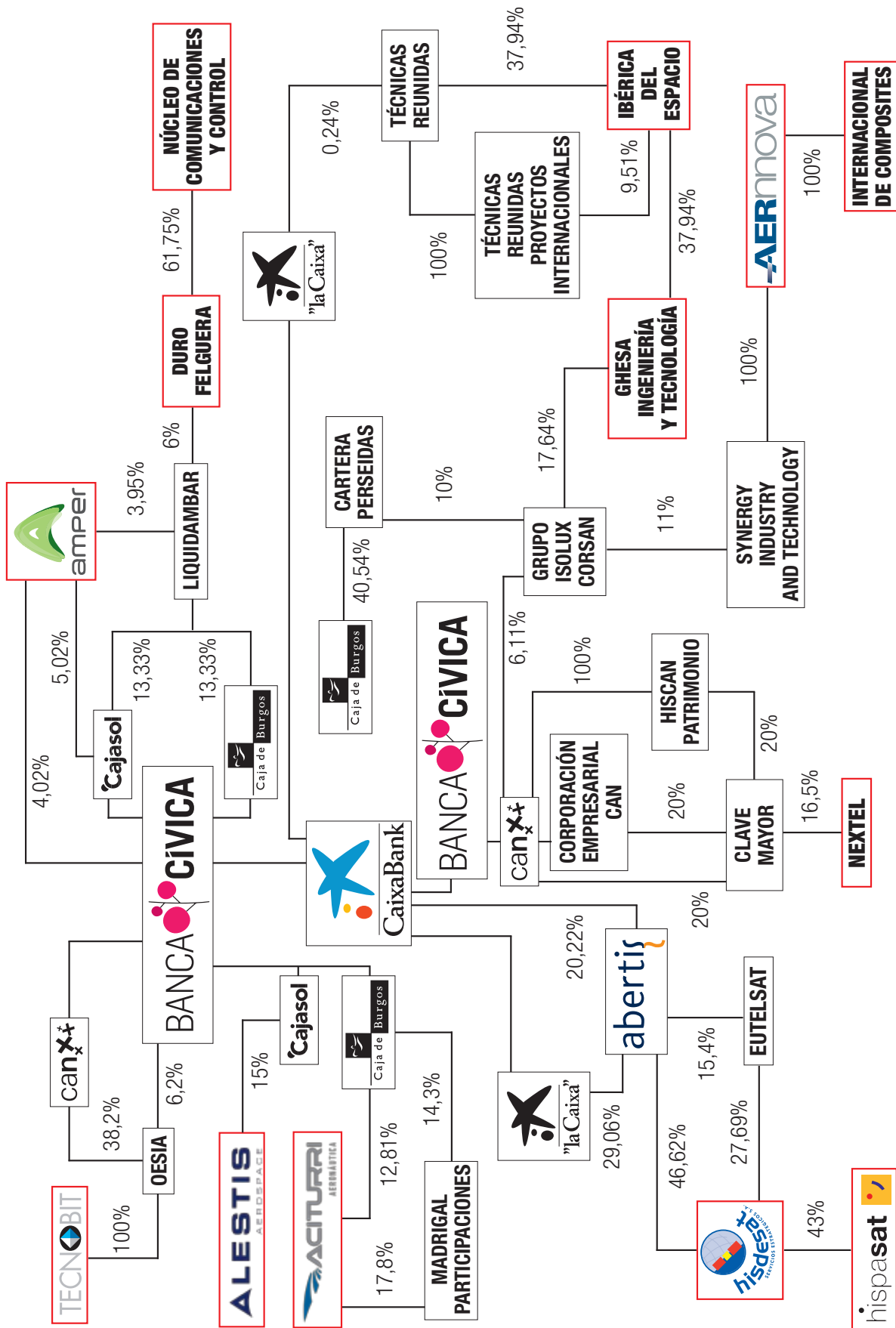
Mapas de participaciones accionariales (cont.)



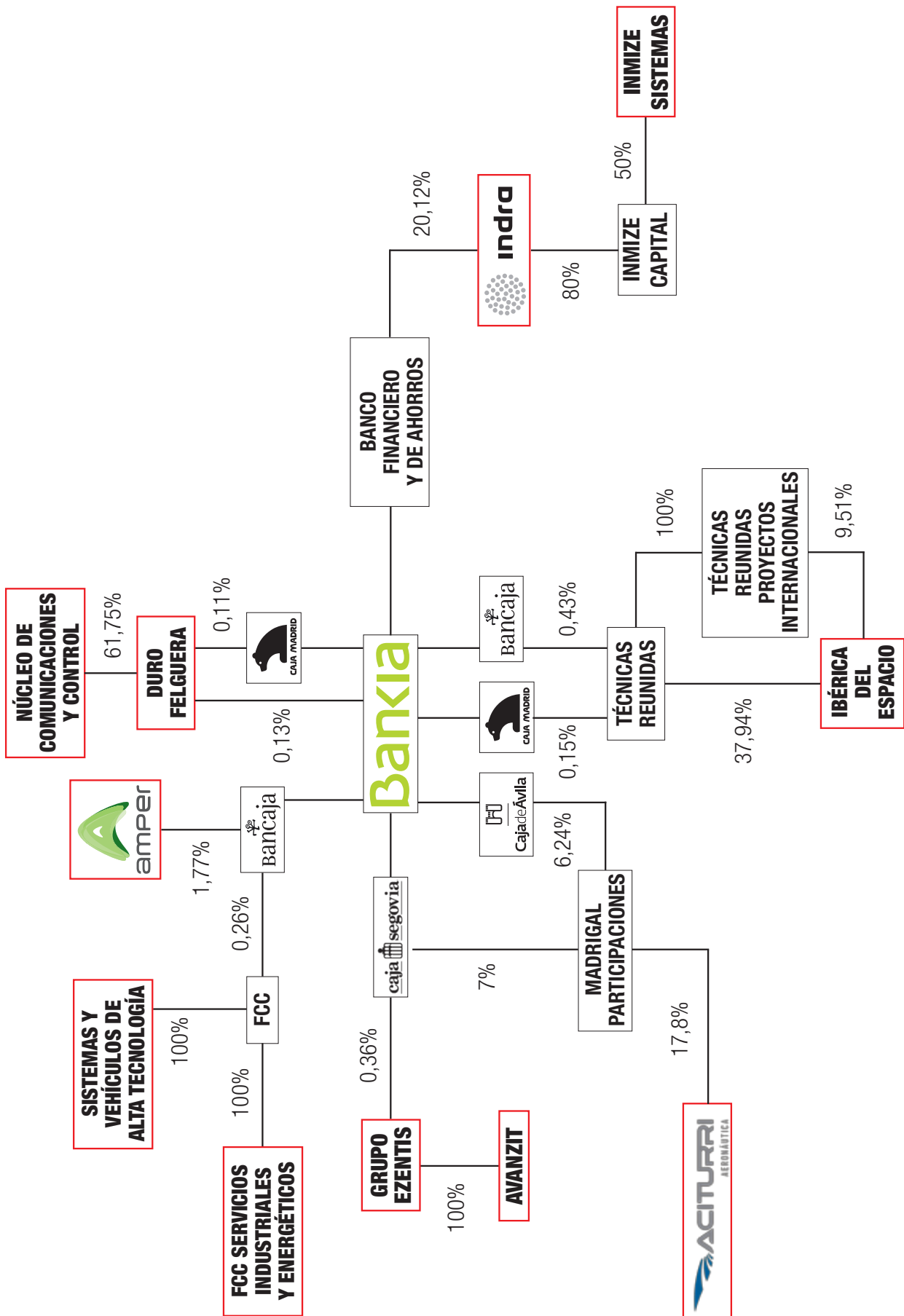
Mapas de participaciones accionariales (cont.)



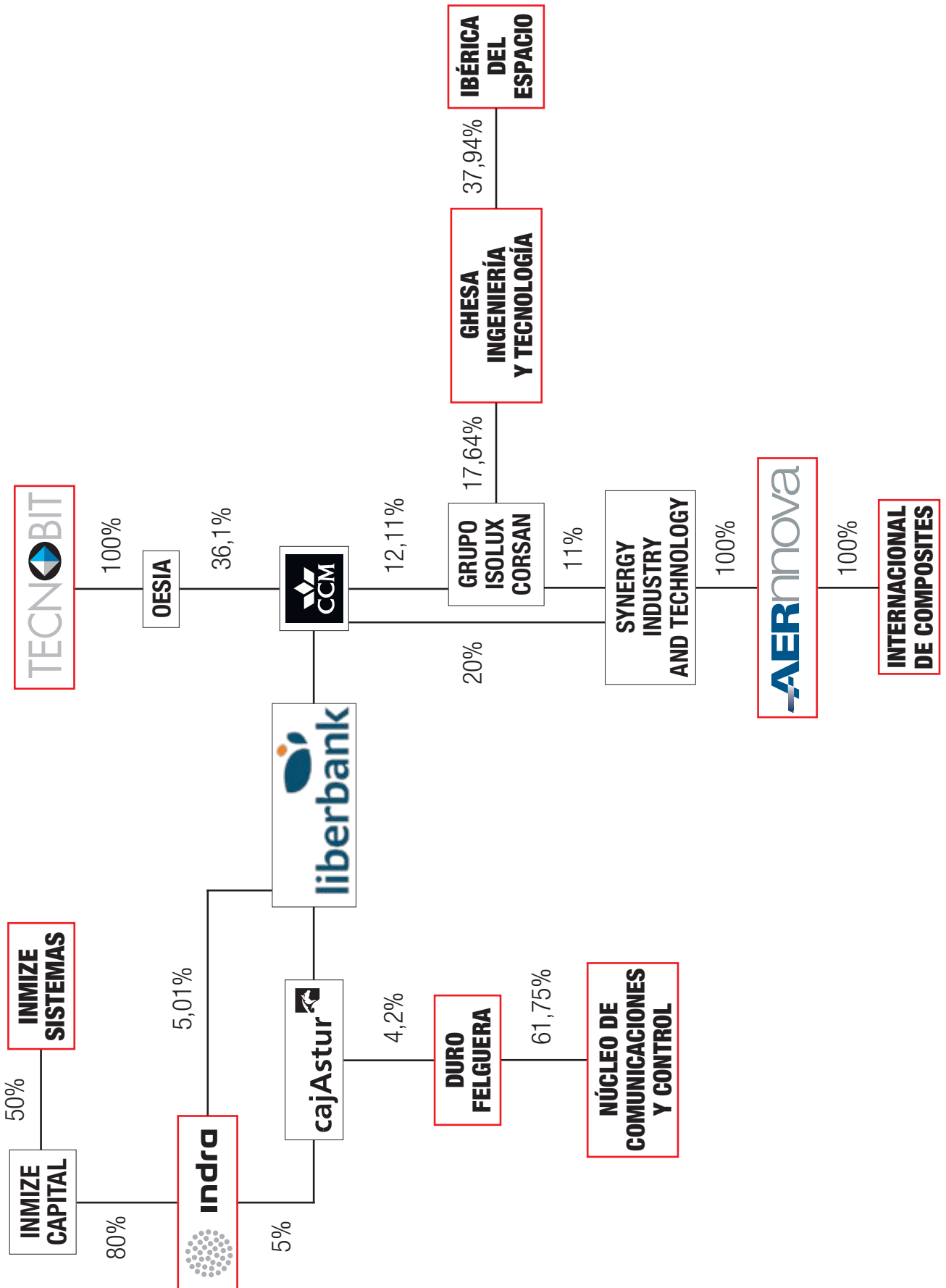
Mapas de participaciones accionariales (cont.)



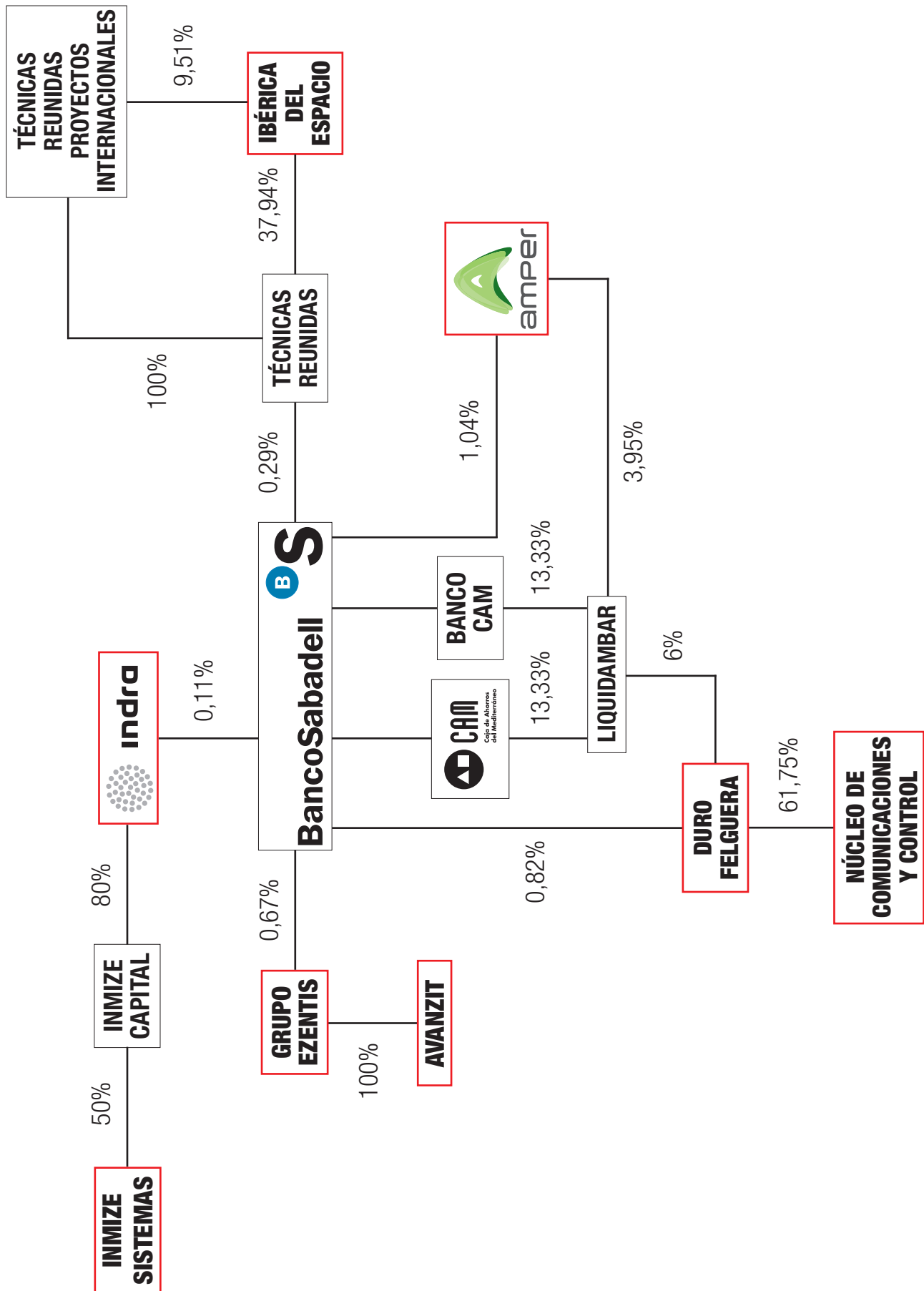
Mapas de participaciones accionariales (cont.)



Mapas de participaciones accionariales (cont.)



Mapas de participaciones accionariales (cont.)



(viene pag. 13)

- BBVA
 - Banesto (Banco Santander)
 - Banco Popular
 - Caja Madrid (Bankia)
 - La Caixa (Caixabank)
 - Banco Sabadell
 - Caja Guipuzkoa San Sebastián (Kutxabank)
 - Bancaja (Bankia)
 - Caja de Ahorros de CC Obreros (Caja Círculo, que ahora forma parte de Caja3)
 - Banco Santander
 - Caixa d'Estalvis del Penedès (Banco Mare Nostrum, BMN)
 - Bankinter
- En marzo de 2011 quedaba pendiente un montante de 269 millones de euros de la línea de crédito.
 - En noviembre de 2010 Caja Madrid concedió un crédito a la exportación de 2 millones de euros a Expal, con una duración de 7 meses. El objetivo del crédito era financiar las ventas de Expal a una compañía de exportación.
 - En diciembre de 2011 el Instituto de Crédito Oficial, Bankia, BBVA y Banesto (Banco Santander) concedieron un préstamo de 40 millones de euros a Maxam que se destinará a la construcción de una fábrica en Shandong (China), que producirá explosivos de usos civiles, como la minería y la infraestructura. Los explosivos a los que se refiere este crédito son civiles, pero los incluimos en el informe ya que apoyar financieramente a la empresa matriz del Grupo Maxam, incide también en la actividad de sus filiales militares (Expal y Faex).

Créditos a Navantia

- La mayor parte de la financiación de Navantia (60%) es financiación pública. Ésta consiste en un préstamo con un tipo de interés del 0%, concedido por el Ministerio de Industria, Energía y Turismo para el desarrollo de programas militares del Ministerio de Defensa.
- En mayo de 2007 Navantia consiguió un préstamo a plazos de 65 millones de euros que venció en mayo de 2011 pero que probablemente se devolviera antes de esta fecha. El préstamo se destinó a las actividades generales de la corporación. Soci t  G n rale coordin  la emisi n del pr stamo. El consorcio bancario consist a en varios bancos, entre ellos:
 - Instituto de Cr dito Oficial (ICO)
 - Caixa de Catalunya (CatalunyaCaixa)

- A finales de 2010 Navantia ten a una l nea de cr dito renovable de 25,1 millones de euros, concedida por un n mero desconocido de bancos. Hasta esa fecha, solo quedaba pendiente una deuda a corto plazo de 5 millones de euros. No obstante, l neas de cr dito no utilizadas desempe an un papel importante en la estructura financiera de una compa a por proveer facilidades auxiliares.

Cr ditos a Santa B rbara

- A finales de 2010 Santa B rbara Sistemas ten a una l nea de cr dito renovable de 106 millones de euros, concedida por un n mero desconocido de bancos. Hasta esa fecha la l nea quedaba no utilizada. No obstante, l neas de cr dito no utilizadas desempe an un papel importante en la estructura financiera de una compa a por proveer facilidades auxiliares.

Cr ditos a Sapa Placencia

No se encontr  informaci n sobre los 27 millones de euros pendientes que Sapa Placencia deb a a los bancos espa oles a finales de 2010.

Cr ditos a Tecnobit

- A finales de 2010 Tecnobit ten a pr stamos bancarios pendientes por un valor total de 25 millones de euros. Se encontr  la siguiente informaci n sobre pr stamos bancarios concedidos a Tecnobit desde principios de 2007:
- A finales de 2008 Tecnobit ten a una deuda pendiente de 4,5 millones de euros con los siguientes bancos:
 - BSCH (Banco Santander)
 - La Caixa (Caixabank)
 - Caixa Catalunya (Catalunya Caixa)
 - Caja Madrid (Bankia)
- A finales de 2008 Tecnobit tambi n ten a pendiente una l nea de cr dito a corto plazo.

Cr ditos a Urovesa

No se encontr  informaci n sobre los 3 millones de euros pendientes que Urovesa deb a a los bancos espa oles a finales de 2010.

Créditos a Indra

A finales de 2010, Indra tenía créditos abiertos por 250 millones de euros. En 2008 Indra consiguió un crédito de 1 millón de euros de Banco Sabadell. En Junio de 2009 le fue concedido un crédito de 36 millones de euros con vencimiento en diciembre de 2012, que debe ser utilizado para motivos generales de la corporación. El crédito fue gestionado por Caja Madrid y La Caixa.

Créditos a Instalaza

En este apartado hemos añadido el caso de Instalaza, pese a ser una empresa no estudiada en profundidad en este informe, de la que conocemos que al menos diez entidades financieras que operan en España le concedieron 12 millones de euros en forma de créditos (Deutsche Bank, Cajalón, Caja España, Caja del Mediterráneo, Bankinter, Barclays Bank, Ibercaja, Banco Popular, Banco Sabadell y La Caixa), ya que estaban en su balance de acreedores a 31 de diciembre de 2007.

Por tanto, en relación a la concesión de créditos y préstamos, podemos destacar la relevancia de la vinculación financiera con las empresas de armas Navantia, Tecnobit, Indra, Maxam e Instalaza. En la tabla 1 podemos comprobar el volumen de los créditos concedidos a las empresas de armas españolas.

3.3. Fondos de inversión

Por lo que se refiere a los fondos de inversión, la información obtenida por Profundo de la base de datos Thomson, nos muestra la diversidad y amplitud de los fondos de inversión más recientes que ofrecía la banca a Indra, EADS y Santa Barbara-General Dynamics. En las fichas de cada banco se muestra el detalle de las inversiones en fondos de inversión armados. A esta información cabe añadir que Sapa Placencia invierte una parte de sus ganancias en un fondo de inversiones que pertenece a Banco Atlántico (Banco Sabadell).

Del análisis de estos datos se puede comprobar una completa lista de todas las inversiones que se realizan a través de fondos de inversión en las empresas de armamento, mediante una agrupación gestora de activos vinculada a una o varias entidades financie-

Tabla1.
Créditos concedidos y pendientes

	Valor crédito*
Indra	1.000.000 €
	36.000.000 €
Total Indra	37.000.000 €
Maxam	46.000.000 €
	300.000.000 €
	47.000.000 €
	2.000.000 €
	40.000.000 €
Total Maxam	435.000.000 €
Navantia	65.000.000 €
	25.100.000 €
Total Navantia	90.100.000 €
Santa Bárbara	106.000.000 €
Sapa Placencia	27.000.000 €
Tecnobit	25.000.000 €
	4.500.000 €
Total Tecnobit	29.500.000 €
Instalaza	12.000.000 €
Total	736.600.000 €

*En todos los casos se utiliza el valor inicial del crédito, salvo en los dos créditos de Tecnobit y el de Sapa Placencia, de los que se ha utilizado el valor pendiente de devolución por desconocimiento del valor inicial.

Fuente: Elaboración propia

ras. En este aspecto cabe destacar el importante papel que tienen las SICAV (Sociedad de Inversión de Capital Variable) ya que se trata de un instrumento financiero que es utilizado de forma muy común por los bancos para invertir en las empresas de armas. En la tabla 2 facilitamos el valor en euros de las acciones en manos de fondos de inversión, así como de otras entidades, en las tres empresas de armas objeto del estudio de las que existe tal información.

En este sentido es destacable el caso de la entidad pública SEPI (Sociedad Estatal de Participaciones Industriales) en la empresa EADS, que poseía 919.490.888 euros en acciones de la misma (5,5% del capital). Esta participación es incluida en el informe por tratarse de información de interés en lo que se refiere a los actores implicados en el complejo militar-industrial español. Sin embargo, no se trata de una entidad financiera que pueda ser considerada parte de la banca armada. En cambio, los créditos concedidos por el ICO a las empresas de armas sí

Tabla 2. Fondos de inversión y participaciones accionariales permanentes

Empresa de armas	Fecha	Fondos de inversión	Participaciones accionariales permanentes
EADS	dic-11	7.080,83 €	
	jun-11	8.090.190,35 €	
	mar-11	83.424,68 €	
	sep-11	3.017.000,86 €	919.490.888,60 €*
	Total EADS	11.197.696,71 €	919.490.888,60 €
INDRA	mar-11	228.634,20 €	
	feb-11		84.806.843,68 €**
	jun-11	35.005.815,53 €	
	sep-11	8.758.876,25 €	
	nov-11	169.979,97 €	
	dic-11	174.679.967,88 €	319.084.431,16 €***
	Total Indra	218.843.273,83 €	403.891.274,83 €
SANTA BÁRBARA (GENERAL DYNAMICS)	jun-11	1.307.362,97 €	
	sep-11	170.380,80 €	
	oct-11	144.340,86 €	
	nov-11	55.748,48 €	
	dic-11	156.362,57 €	
	Total Santa Bárbara	1.834.195,68 €	
Totales		231.875.166,22 €	1.323.382.163,43 €

*Participación de SEPI

**Participación accionarial de Liberbank

***Participación accionarial de Banco Financiero y de Ahorros (Bankia)

Fuente: Elaboración propia

que son tenidos en cuenta, pese a ser una entidad financiera pública.

Además, no solo los bancos se sitúan como inversores en armamento, las compañías de seguros también lo hacen. Los datos adjuntados en los anexos añaden empresas de gran implantación como Mapfre, Catalana Occidente, Aviva y Allianz. Todas ellas invirtieron en Indra a través de sus propios fondos de inversión. Pero estas compañías también participan de forma indirecta, y el ejemplo del Grupo Inverseguros ayuda a explicar tal situación. Se trata de una sociedad de inversión que no solo agrupa a las aseguradoras ya mencionadas entre sus accionistas, sino que añade otros nombres como Axa o Zurich. Inverseguros también aparece con fondos de inversión en Indra.

Cabe mencionar que dentro del conjunto de entidades inversoras aparecen entidades financieras que no son bancos pero que han invertido en armamento. Por un lado tenemos el caso de Renta 4, entidad de inversión privada con fondos de inversión en Indra. Por otro lado encontramos Ahorro Corporación, que

agrupa a un conjunto de servicios financieros cuyos accionistas son la CECA (Confederación Española de Cajas de Ahorros) y las Cajas de Ahorros de España, cuyo listado detallado puede consultarse en la ficha correspondiente a Ahorro Corporación del anexo. Esta sociedad invirtió en fondos de inversión de EADS e Indra. Merecen especial mención algunos de los fondos de inversión gestionados por Ahorro Corporación, ya que pertenecen a entidades financieras que aparecen en este informe (Kutxabank, Banca Cívica -Caixabank- y Unnim -BBVA) y a una de la que no se ha creado una ficha específica en el anexo, pero que debe ser mencionada como participante en el negocio armamentístico, NCG Banco (Nova Caixa Galicia Banco) gracias al fondo de inversión *Caixa Galicia Mix*. NCG Banco es el propietario de la nueva entidad financiera EVO.

Existen otros bancos y cajas de tamaño reducido que gestionan fondos de inversión con empresas de armas, como el Banco Mediolanum o el Banco Caminos. Respecto a las cajas, resulta especialmente relevante que cuatro de las entidades financieras con una valoración más positiva en el ámbito de la sociedad civil

desde un punto de vista ético (Caja Arquitectos, Caja Ingenieros, Caja Laboral y Caja Rural) aparezcan también como inversoras en la industria militar. Lo que demuestra que la banca ética se limita a las entidades que se comprometen estricta y específicamente en no invertir en la industria militar.

Pero no solo los bancos de titularidad española han sido objeto de análisis en este apartado. El extenso desglose ofrecido por la base de datos Thomson muestra el protagonismo de aquellos bancos extranjeros que operan en el Estado a través de fondos de inversión del mercado español. Se trata de BNP Paribas, UBS, Crédit Agricole, Crédit Suisse, Deutsche Bank, Banco Espirito Santo y Barclays Bank. No queremos dejar de mencionar en este apartado otros bancos de gran implantación en el mercado español, como ING, que ha gestionado a través de CaixaBank un fondo de inversión en Indra llamado *ING Direct Fondo Naranja IBEX 35*, por 1.271.961,30 dólares (884.043,16 euros).

3.4. Resumen de la financiación de las empresas de armas españolas

En conclusión, han sido identificadas 30 empresas de armamento españolas que reciben apoyo financiero de la banca que opera en España. Las entidades financieras implicadas que aparecen en este informe son 42, entre las que se cuenta con los grandes bancos (españoles y extranjeros), con bancos de tamaño reducido o mediano, con cajas de ahorros ahora convertidas en bancos, con algunos grupos de cooperativas de crédito, con empresas de seguros y con intermediarias financieras. Es decir, prácticamente todas las modalidades de entidades financieras de la banca tradicional se encuentran entre la que denominamos banca armada. Además, las maneras de financiar a la industria militar no son únicamente las que resultan más evidentes, por su relación directa entre el banco y la empresa de armas, sino que un entramado financiero complejo (público y privado) en el que la industria militar recibe apoyo de los bancos a través de grandes transnacionales, empresas de capital riesgo, inversores particulares, infinidad de intermediarias financieras y SICAV.

El apoyo financiero que ha recibido el complejo militar-industrial mediante participaciones accionariales, fondos de inversión y créditos desde 2007 nos muestra

que se han desviado al menos 1.372.366.441 de euros al sector armamentístico (2.291.857.330 de euros, si contamos la participación de la SEPI en EADS), que podrían haberse destinado a dar apoyo a otros sectores de la economía con efectos sobre la sociedad más positivos. En concreto hemos identificado 736,60 millones de euros concedidos en créditos a la industria armamentística, 231,87 millones de euros en fondos de inversión y 1.323,38 millones de euros en participaciones accionariales (de las que conocemos su valor real e incluyendo la participación de la SEPI). Esta cantidad debe ser considerada como un valor mínimo, ya que no han sido calculadas las participaciones accionariales más allá del valor real que de algunas de ellas conocíamos. Por otro lado, hemos tenido acceso a la información sobre créditos de nueve empresas de armas y sobre fondos de inversión de tan solo tres de ellas.

Tabla 3. Ranking de la banca armada en relación a la industria militar española 2007-2011

1. Bankia (> 300 millones €)
2. Liberbank (> 80 millones €)
3. Banco Santander (> 35 millones €)
4. Caixabank (> 35 millones €)
5. BBVA (> 30 millones €)
6. Catalunya Caixa (> 30 millones €)
7. Banco Popular (> 25 millones €)
8. Banco Sabadell (> 20 millones €)
9. Ibercaja (≤ 20 millones €)
10. Bankinter (≤ 20 millones €)

Fuente: elaboración propia, según estimación aproximada de los datos que aparecen en las fichas de cada entidad financiera del anexo.

Como se puede observar en la tabla 3, los bancos que han participado en el negocio armamentístico con mayor volumen de negocios y mayor presencia en empresas de armas son, por orden de importancia: Bankia y Liberbank (cuya estimación según este informe en la industria militar es de más de 300 millones de euros para Bankia y de cerca de 90 millones de euros para Liberbank, debido principalmente a sus elevadas participaciones en Indra). A continuación aparece el Banco Santander, Caixabank, BBVA y Catalunya Caixa (cuya actividad dedicada en los últimos años a la industria militar española se puede estimar entre los 30 y los 40 millones de euros), seguidos por Banco Popular, Banco Sabadell, Ibercaja y Bankinter (que se encontrarían en la horquilla entre 20 y 30 millones de euros en armamento español).

4. Anexos

4.1. Fichas de entidades financieras que invierten en las empresas de armas españolas

	Pág.		Pág.
1. Ahorro Corporación	28	22. Caja Arquitectos	43
2. Allianz	28	23. Caja Ingenieros	43
3. Aviva	28	24. Caja Laboral	43
4. Banca March	29	25. Caja Rural	44
5. Banco Caminos	29	26. Cajamar	44
6. Banco Espíritu Santo	30	27. Catalana Occidente	44
7. Banco Europeo de Finanzas (BEF)	30	28. CatalunyaCaixa	44
8. Banco Inversis	31	29. Crédit Agricole	45
9. Banco Madrid	31	30. Crédit Suisse	45
10. Banco Mare Nostrum (BMN)	32	31. Deutsche Bank	45
11. Banco Mediolanum	33	32. EBN Banco de Negocios	46
12. Banco Popular-Pastor	33	33. Ibercaja-Caja 3	46
13. Banco Sabadell	34	34. ICO	47
14. Banco Santander	35	35. Inverseguros	47
15. Banco Valencia	37	36. Kutxabank	47
16. Bankia	37	37. Liberbank	48
17. Bankinter	39	38. Mapfre	49
18. Barclays Bank	39	39. Renta 4	49
19. BBVA	40	40. SEPI	49
20. BNP Paribas	42	41. UBS	50
21. CaixaBank	42	42. Unicaja Caja España-Duero	50

1. Ahorro Corporación

Confederación Española de Cajas de Ahorros (CECA), Caja de Ahorros de Galicia, Vigo, Orense y Pontevedra, Caja de Ahorros de Murcia, Caixa d'Estalvis Unio de Caixes de Manlleu, Sabadell i Terrassa (Unnim), Caja de Ahorros del Mediterráneo, Caja de Ahorros Municipal de Burgos, Caja de Ahorros y Monte de Piedad de Ávila, Caja de Ahorros y Monte de Piedad de Segovia, Monte de Piedad y Caja de Ahorros de San Fernando, Guadalajara, Huelva, Jerez y Sevilla (Cajasol), Monte de Piedad y Caja de Ahorros de Ronda, Cádiz, Almería, Málaga, Antequera y Jaen (Unicaja), Caja de Ahorros de Asturias, Banco Castilla La Mancha, Hiscan Patrimonio II, S.L.U., Caja General de Ahorros de Granada, Grupo de Empresas Cajasur, S.A.U., Caja de Ahorros de la Inmaculada de Aragón, Caja de Ahorros y Monte de Piedad de las Baleares (Sa Nostra), Monte de Piedad y Caja General de Ahorros de Badajoz, Caja de Ahorros de Vitoria y Álava, Caixa d'Estalvis de Catalunya, Tarragona i Manresa (Catalunya Caixa), Caja de Ahorros y Monte de Piedad de Gipuzkoa y San Sebastián, Bilbao Bizkaia Kutxa, Caja Insular de Ahorros de Canarias, Caja General de Ahorros de Canarias, Caja de Ahorros de Santander y Cantabria, Caja de Ahorros y Monte de Piedad de Extremadura, Caja España de Inversiones, Salamanca y Soria Caja de Ahorros y Monte de Piedad, Caja de Ahorros y Monte de Piedad de Zaragoza, Aragón y Rioja (Ibercaja), Caja de Ahorros y Monte de Piedad del Círculo Católico de Obreros de Burgos, Caja de Ahorros y Monte de Piedad de Ontinyent, Caixa d'Estalvis del Penedès, Caja de Ahorros de La Rioja, Colonya Caixa Pollença, Caixa d'Estalvis Laietana y Bancaja

Fondos de inversión a empresas españolas de armamento

Empresa de armas	Fecha más reciente	Valor original en dólares	Valor en euros	Nombre del Fondo de inversión
INDRA	30-Jun-2011	1.523.534,23	1.058.892,29	Ahorro Corporación Gestión S.G.I.I.C., S.A.
	30-Jun-2011	103.341,18	71.824,56	Fonsnostro II FI
	30-Sep-2010	48.967,29	35.560,85	Cajasur Hispania FI
	30-Jun-2011	65.096,48	45.243,59	Cajaburgos Bolsa FI
	30-Jun-2011	29.947,68	20.814,35	CaixaSabadell 7-RV FI
	30-Jun-2011	56.345,40	39.161,38	Caixa Galicia Mix FI
	30-Jun-2011	39.090,91	27.169,11	Banco Civica Gestion 50 FI
	30-Jun-2011	15.355,67	10.672,55	Banca Civica Gestion 30 FI
	30-Jun-2011	15.892,29	11.045,52	Banca Civica Gestion 15 FI
	30-Jun-2011	188.024,40	130.681,40	Banca Civica Acciones FI
	30-Jun-2011	330.208,82	229.502,93	Ahorrofondo FI
	30-Jun-2011	97.355,77	67.664,56	Ahorro Corporacion Ibx-35 Indice FI
	30-Jun-2011	15.252,47	10.600,83	Ahorro Corporacion Fondandalucia Mixto FI
	30-Jun-2011	514.621,33	357.673,99	Ahorro Corporacion Acciones FI
EADS	30-Jun-2011	66.950,95	46.532,49	Ahorro Corporación Gestión S.G.I.I.C., S.A.
	30-Jun-2011	66.950,95	46.532,49	Mixto Europa 15 SICAV SA

2. Allianz

Fondos de inversión en empresas españolas de armamento

Empresa de armas	Fecha más reciente	Valor original en dólares	Valor en euros	Nombre del Fondo de inversión
INDRA	30-Jun-2011	937.273,75	651.427,40	Allianz Gestión S.G.I.I.C., S.A.
	30-Jun-2011	47.511,76	33.021,80	Allianz Mixto FI
	30-Jun-2011	889.761,99	618.405,61	Allianz Bolsa FI

3. Aviva

Fondos de inversión en empresas españolas de armamento

Empresa de armas	Fecha más reciente	Valor original en dólares	Valor en euros	Nombre del Fondo de inversión
INDRA	30-Jun-2011	3.998.397,60	2.778.980,82	Aviva Gestión S.G.I.I.C. S.A.
	30-Jun-2011	414.850,75	288.331,07	Aviva Eurobolsa FI
	30-Jun-2011	181.626,20	126.234,50	Aviva Eurobolsa 2 FI
	30-Jun-2011	2.906.184,32	2.019.866,78	Aviva Espabolsa FI
	30-Jun-2011	495.736,33	344.548,46	Aviva Espabolsa 2 FI

4. Banca March

Participación accionarial en empresas españolas de armamento

Empresa de armas	Participaciones accionariales significativas
INDRA	3,61% que controla Banca March; un 10,31% que controla Corporación Financiera Alba (de la que Banca March tiene el 41,73%); y un 10,02% que tiene Alba Participaciones (participada un 100% por Corporación Financiera Alba)
INMIZE	50%): a través de INMIZE CAPITAL SL, participada por INDRA con un 80%

Fondos de inversión en empresas españolas de armamento

Empresa de armas	Fecha más reciente	Valor original en dólares	Valor en euros	Nombre del Fondo de inversión
INDRA	30-Jun-2011	5.033.811,42	3.498.617,89	March Gestión de Fondos, S.G.I.I.C.,S.A.
	30-Jun-2011	2.249.688,16	1.563.586,43	Torrenova de Inversiones SICAV SA
	30-Jun-2011	235.164,65	163.444,99	March Valores FI
	30-Jun-2011	939.090,01	652.689,75	Lluc Valores SICAV SA
	30-Jun-2011	206.393,41	143.448,30	Inversiones Arbiñoste SICAV SA
	30-Jun-2011	16.511,47	11.475,86	Inversiones Agreda SICAV SA
	30-Jun-2011	1.403.475,18	975.448,42	Cartera Bellver SICAV SA
	30-Sep-2011	626.974,95	455.319,50	Inversis Gestión, S.A., SGIC*
	30-Jun-2011	309.590,11	215.172,44	Oportunidad Bursatil SA SICAV
	30-Jun-2011	309.590,11	215.172,44	Gratil Invest SICAV SA
	30-Sep-2011	169.238,98	122.904,12	Financiera Ponferrada SA SICAV
	30-Jun-2011	31.990,98	22.234,49	Evestam Inversiones SICAV SA
	8-dic-2011	228.367.926,53	173.281.680,35	Corporación Financiera Alba SA

*Fondo de inversión de Bankia, Indra, CAM, Telefonica, Banca March, Cajamar, El Corte Inglés

5. Banco Caminos

Fondos de inversión a empresas españolas de armamento

Empresa de armas	Fecha más reciente	Valor original en dólares	Valor en euros	Nombre del Fondo de inversión
INDRA	30-Jun-2011	454.065,50	315.586,25	Gestifonsa S.G.I.I.C., S.A.
	30-Jun-2010	32.248,99	22.413,81	Vigil 2001 SICAV SA
	30-Jun-2011	41.278,68	28.689,66	Valverde Inversiones SICAV SA
	30-Jun-2011	20.639,34	14.344,83	Sync 2000 SICAV SA
	30-Jun-2011	103.196,70	71.724,15	R.V. 30 Fond FI
	30-Jun-2011	20.639,34	14.344,83	Gambit 2000 SICAV SA
	30-Jun-2011	20.639,34	14.344,83	Din fondo FI
	30-Jun-2011	30.959,01	21.517,24	Centaurus 2002 SICAV SA
	30-Jun-2011	103.196,70	71.724,15	Cartera Variable FI
	30-Jun-2011	72.237,69	50.206,90	Caminos Bolsa Oportunidades FI

6. Banco Espírito Santo

Fondos de inversión en empresas españolas de armamento

Empresa de armas	Fecha más reciente	Valor original en dólares	Valor en euros	Nombre del Fondo de inversión
INDRA	30-Sep-2011	3.967.431,88	2.881.214,15	Espírito Santo Gestión, S.G.I.I.C., S.A.
	30-Jun-2011	123.836,05	86.068,98	Vectorial Valores SICAV SA
	30-Jun-2011	61.918,02	43.034,49	Tuliacan SICAV SA
	30-Jun-2011	159.913,61	111.143,74	Titulos Abascal SICAV SA
	30-Jun-2011	122.804,08	85.351,74	Teleixo Inversiones SICAV SA
	30-Jun-2011	165.114,73	114.758,64	Noxar Inversiones SICAV SA
	30-Jun-2011	334.357,32	232.386,24	Mulinsar SA SICAV
	30-Jun-2011	206.393,41	143.448,30	Linanto SICAV SA
	30-Jun-2011	73.682,45	51.211,04	Lezama-Inear SA SICAV
	30-Sep-2011	124.060,23	86.224,79	Intervalor SA SICAV
	30-Jun-2011	247.672,09	172.137,96	IVG Ahorro SICAV SA
	30-Jun-2011	227.032,75	157.793,13	ITH Bolsa SICAV SA
	30-Jun-2011	2.131.383,46	1.481.361,87	Espirito Santo Bolsa Seleccion FI
	30-Jun-2011	212.275,62	147.536,57	ESAF Renta Variable FI
	30-Jun-2011	177.498,33	123.365,53	ESAF Acciones Europeas FI
	30-Jun-2011	176.012,30	122.332,71	ESAF 70 FI
	30-Jun-2011	30.959,01	21.517,24	ESAF 50 FI
	30-Jun-2011	102.577,52	71.293,80	ESAF 25 FI
	30-Jun-2011	153.701,17	106.825,95	ESAF 10 FI
	30-Jun-2011	45.406,55	31.558,63	Diroju SICAV SA
	30-Jun-2011	103.196,70	71.724,15	Dinerglobal SICAV SA
	30-Jun-2011	31.887,78	22.162,76	Dinercartera SICAV SA
	30-Jun-2011	30.959,01	21.517,24	Cartera de Inversiones Invergal SICAV SA
	30-Jun-2011	28.482,29	19.795,86	Camerfran SICAV SA
	30-Jun-2011	74.301,63	51.641,39	Bono Alagon SICAV SA
	30-Jun-2011	93.496,21	64.982,08	Bizagorta SICAV SA
	30-Jun-2011	41.278,68	28.689,66	Averrejit SICAV SA
	30-Jun-2011	311.406,38	216.434,79	Asturiana De Valores SA SICAV
SANTA BÁRBARA (GENERAL DYNAMICS)	30-Jun-2011	1.385.773,92	963.145,62	Espírito Santo Gestión, S.G.I.I.C., S.A.
	30-Jun-2011	1.385.773,92	963.145,62	Gesdivisa FI

7. Banco Europeo de Finanzas (BEF)

Unicaja (40,7%), Banca Cívica (39,5%), BMN (19,8%)

Participación accionarial en empresas españolas de armamento

Empresa de armas	Participaciones accionariales significativas
ALESTIS	0,06%

8. Banco Inversis

Bankia (38,4%), CAM (15,1%), Cajamar (8,9%), Banca March (5%)

Participación accionarial en empresas españolas de armamento

Empresa de armas	Participaciones accionariales significativas
NÚCLEO DE COMUNICACIONES Y CONTROL SL	61,75% a través de Duro Felguera
DURO FELGUERA	0,14%

9. Banco Madrid

Banca Privada d'Andorra (100%)

Fondos de inversión en empresas españolas de armamento

Empresa de armas	Fecha más reciente	Valor original en dólares	Valor en euros	Nombre del Fondo de inversión
INDRA	30-Jun-2011	1.890.212,76	1.313.742,54	B. Madrid Gestión de Activos S.G.I.I.C., S.A.
	30-Jun-2011	105.260,64	73.158,63	Xamia Gestion Patrimonial SICAV S.A.
	30-Jun-2011	21.052,13	14.631,73	Rodasil Inversiones 2002 SICAV
	30-Jun-2011	56.758,19	39.448,28	Premium Mundial FI
	30-Jun-2011	48.089,66	33.423,45	Nadir 98 SICAV SA
	30-Jun-2011	75.333,59	52.358,63	Investigacion Desarrollo e Implantacion SICAV SA
	30-Jun-2011	57.790,15	40.165,52	Dolyce Gestion Patrimonial SICAV SA
	30-Jun-2011	153.350,30	106.582,08	Clavijo Inversiones SICAV SA
	30-Jun-2011	37.150,81	25.820,69	Cassiopeia Investment SICAV SA
	31-Mar-2011	549.187,64	768.807,78	Cartera de Inversiones Canarias SICAV SA
	30-Jun-2011	151.327,65	105.176,29	Betus Inversiones SICAV SA
	30-Jun-2011	524.858,44	364.789,02	Berman Inversiones Financieras SICAV SA
	30-Jun-2011	35.499,67	24.673,11	Acopa Inversiones SICAV SA
30-Jun-2011	58.223,58	40.466,76	AFP Vision Activa 2007 SICAV SA	
EADS	30-Jun-2011	100.426,42	69.798,74	B. Madrid Gestión de Activos S.G.I.I.C., S.A.
	30-Jun-2011	33.475,47	23.266,24	Begoinvest de Inversiones SICAV SA
	30-Jun-2011	66.950,95	46.532,49	Tempera Inversiones SICAV SA



10. Banco Mare Nostrum (BMN)

Caja Murcia (41%); Caixa Penedès (28%); Caja Granada (18%); Sa Nostra (13%)

Participación accionarial en empresas españolas de armamento

Empresa de armas	Participaciones accionariales significativas
GAS GAS MOTOS	60% a través de Vector Capital, participada el 100% por Caixa Penedès
IBERICA DEL ESPACIO	37,94% a través de Ghesa Ingenieria y Tecnologia
GUESA INGENIERÍA Y TECNOLOGÍA	Participada un 17,64% por Grupo Isolux Corsan, que está controlada un 10% por Cartera Perseidas (participada por BMN un 9% y por Sa Nostra 9,46%)
AMPER SA	3,95% a través de Liquidambar (participada por Sa Nostra un 13,33%)
NÚCLEO DE COMUNICACIONES Y CONTROL SL	61,75% a través de Duro Felguera
DURO FELGUERA	6% a través de Liquidambar (participada por Sa Nostra un 13,33%)
AERNNNOVA AEROSPACE SA	A través del 100% de Synergy Industry and Technology, que está participada un 11% por Grupo Isolux Corsan, que a su vez está controlada un 10% por Cartera Perseidas (participada per BMN un 9% y por Sa Nostra un 9,46%)
INTERNATIONAL DE COMPOSITES	100% a través de Aernnova Aerospace
TECNOBIT	9,1% a través de OESIA que posee el 100% de TecnoBIT
GRUPO EZENTIS	0,02% a través de Caja Granada
AVANZIT	Participada a través de Grupo Ezentis que posee el 100% de Avanzit

Créditos a empresas españolas de armamento

Empresa de armas	Fecha	Valor crédito
MAXAM ¹	ago-10	295.000.000 €

¹ Caixa Penedès (parte del Banco Mare Nostrum) forma parte del crédito además de 18 bancos

11. Banco Mediolanum

Fondos de inversión a empresas españolas de armamento

Empresa de armas	Fecha más reciente	Valor original en dólares	Valor en euros	Nombre del Fondo de inversión
INDRA	30-Jun-2010	409.562,14	284.655,37	Gesfibanc S.G.I.I.C., S.A.
EADS	30-Jun-2010	388.010,62	269.676,55	Gesfibanc S.G.I.I.C., S.A.

12. Banco Popular-Pastor

Créditos a empresas españolas de armamento

Empresa de armas	Fecha	Valor crédito
MAXAM ¹	oct-07	300.000.000 €
MAXAM ²	ag-10	295.000.000 €
INSTALAZA	dic-07	299.308 €

¹ Banco de Vasconia (parte de Banco Popular) y Banco Popular forma parte del crédito además de 18 bancos

² Banco Popular forma parte del crédito además de 16 bancos

Fondos de inversión en empresas españolas de armamento

Empresa de armas	Fecha más reciente	Valor original en dólares	Valor en euros	Nombre del Fondo de inversión
INDRA	30-Jun-2011	3.818.278,07	2.653.793,49	Urquijo Gestión, S.A., S.G.I.I.C., Sociedad Unipersonal
	30-Jun-2011	24.664,01	17.142,07	Famquir Inversiones SICAV SA
	30-Jun-2011	3.818.278,07	5.493.738,49	Ace Global SICAV SA
	30-Jun-2011	310.869,75	447.279,40	Popular Gestión, S.A., S.G.I.I.C.
	30-Jun-2011	37.997,03	54.670,13	Eurovalor Mixto-15 FI
	30-Jun-2011	147.818,96	212.681,92	Eurovalor Mixto 50 FI
	30-Jun-2011	125.053,77	179.927,36	Eurovalor Mixto 30 FI
	30-Jun-2011	199.169,64	286.565,28	Popular Gestión Privada S.G.I.I.C., S.A.
	30-Jun-2011	20.639,34	29.695,88	Xajoma Inversiones 2006 SICAV SA
	30-Jun-2011	65.013,92	93.542,03	PBP Bolsa Espana FI
	30-Jun-2011	41.278,68	59.391,76	East Wind Inversiones SICAV SA
	30-Jun-2011	72.237,69	103.935,59	Aldeu SICAV SA
	30-Jun-2011	231.160,62	332.593,90	Valores Mediterraneos SICAV SA
30-Jun-2011	190.913,90	274.686,92	Rebeco-98 SICAV SA	
30-Jun-2011	585.125,32	841.878,31	Perco Patrimonial SICAV SA	
30-Jun-2011	38.182,78	54.937,38	Capital 18 BR SICAV SA	
EADS	31-Mar-2011	desconocido	desconocido	Urquijo Gestión, S.A., S.G.I.I.C., Sociedad Unipersonal
	30-Jun-2011	852.486,41	1.226.557,45	La Muza Inversiones SICAV SA

13. Banco Sabadell

Incluye la Caja de Ahorros del Mediterráneo (CAM)

Participación accionarial en empresas españolas de armamento

Empresa de armas	Participaciones accionariales significativas
NÚCLEO DE COMUNICACIONES Y CONTROL SL	61,75% a través de Duro Felguera
DURO FELGUERA	0,82% y un 6% a través de Liquidambar (que a su vez está participada por la CAM con un 13,33% y por Banco CAM con otro 13,33%)
AMPER SA	1,04% y un 3,95% a través de Liquidambar (que a su vez está participada por la CAM con un 13,33% y por Banco CAM con otro 13,33%)
GRUPO EZENTIS SA)	0,67%
AVANZIT	100% a través de Grupo Ezentis
IBERICA DEL ESPACIO	37,94% a través de Técnicas Reunidas, de la que Banco Sabadell tiene un 0,29%; y un 9,51% a través de Técnicas Reunidas Proyectos Internacionales controlada al 100% por Técnicas Reunidas)
INDRA	0,11%
INMIZE SISTEMAS SL	50% a través de INMIZE CAPITAL SL, participada por INDRA con un 80%

Créditos a empresas españolas de armamento

Empresa de armas	Fecha	Valor crédito
INDRA	dic-08	1.000.000 €
MAXAM ¹	oct-07	300.000.000 €
MAXAM ²	ag-10	295.000.000 €
INSTALAZA	dic-07	87.906 €
INSTALAZA (CAM)	dic-07	1.602.438 €

¹ Banco Sabadell forma parte del crédito además de 18 bancos

² Banco Sabadell forma parte del crédito además de 16 bancos

Fondos de inversión en empresas españolas de armamento

Empresa de armas	Fecha más reciente	Valor original en dólares	Valor en euros	Nombre del Fondo de inversión
INDRA	30-Jun-2011	2.408.260,22	1.673.797,76	Guipuzcoano S.G.I.I.C., S.A.
	30-Jun-2011	309.590,11	215.172,44	Titulos Xalkarra SICAV SA
	30-Jun-2011	773.975,28	537.931,11	Titulos Igueldo SICAV SA
	30-Jun-2011	22.703,28	15.779,32	Titulos Guetaria SICAV SA
	30-Jun-2011	68.109,83	47.337,94	Titulos Estraunza SICAV SA
	30-Jun-2011	386.120,79	268.363,07	Titulos Bilbao SA SICAV
	30-Jun-2011	629.499,90	437.517,31	Titulos Balboa SICAV SA
	30-Jun-2011	53.662,29	37.296,56	Inversiones Imabar SICAV SA
	30-Jun-2011	77.913,51	54.151,73	Garabolsa SICAV SA
	30-Jun-2011	86.685,23	60.248,28	Duncan de Inversiones SICAV SA
INDRA	30-Jun-2011	1.199.537,86	833.707,16	BanSabadell Inversión, S.G.I.I.C., S.A.
	30-Jun-2011	430.701,77	299.347,91	Sabadell BS Europa Valor FI
	30-Jun-2011	687.166,22	477.596,76	Sabadell BS Espana Dividendo FI
	30-Jun-2011	12.061,12	8.382,76	Ibersecurities Inversión SICAV SA
EADS	30-Jun-2011	334.754,74	232.662,45	Gestimed S.G.I.I.C. S.A.
	30-Jun-2011	334.754,74	232.662,45	CAM Global FI

Nota: Sapa Placencia invierte parte de sus beneficios en un fondo de inversión que pertenece al Banco Atlántico, propiedad del Banc Sabadell, del que desconocemos el importe

14. Banco Santander

Participación accionarial en empresas españolas de armamento

Empresa de armas	Participaciones accionariales significativas
SISTEMAS Y VEHICULOS DE ALTA TECNOLOGÍA	100% a través de Fomento de Construcciones y Contratas (del que Banco Santander tiene el 3,29%)
FCC SERVICIOS INDUSTRIALES Y ENERGÉTICOS	100% a través de Fomento de Construcciones y Contratas (del que Banco Santander tiene el 3,29%)
AMPER SA	1,50%
GRUPO EZENTIS	0,99%
AVANZIT	100% a través de Grupo Ezentis (del que Banco Santander tiene el 0,99%)
IBERICA DEL ESPACIO SA	37,94% a través de Técnicas Reunidas (de quien Banco Santander controla el 1,21%); y 9,51% a través de Técnicas Reunidas Proyectos Internacionales (participada al 100% por Técnicas Reunidas)
INDRA	0,13%
INMIZE SISTEMAS SL	50% a través de INMIZE CAPITAL SL, participada per INDRA con un 80% (de la que Banco Santander controla un 0,13%)
NÚCLEO DE COMUNICACIONES Y CONTROL SI	61,75% a través de Duro Felguera, del que Banco Santander tiene un 0,32%

Créditos a empresas españolas de armamento

Empresa de armas	Fecha	Valor crédito
MAXAM ¹	oct-07	300.000.000,00 €
MAXAM ²	ag-10	295.000.000,00 €
MAXAM ³	dic-11	40.000.000,00 €
TECNOBIT	dic-10	3.300.000,00 €

¹ Banesto (propiedad de Santander) forma parte del crédito junto con 18 bancos

² Banesto (propiedad de Santander) forma parte del crédito junto con 16 bancos

³ Banesto (propiedad de Santander) forma parte del crédito junto con el ICO, BBVA y Bankia



Banco Santander (cont.)

Fondos de inversión a empresas españolas de armamento

Empresa de armas	Fecha más reciente	Valor original en dólares	Valor en euros	Nombre del Fondo de inversión
INDRA	30-Sep-2011	1.443.340,86	1.048.177,82	Santander Asset Management
	30-Jun-2011	20.639,34	14.344,83	Valbran de Inversiones SICAV S.A.
	30-Jun-2011	41.278,68	28.689,66	Turquesa 2000 Inversiones SICAV S.A.
	30-Jun-2011	454.065,50	315.586,25	Secram Inversiones SICAV S.A.
	30-Jun-2011	374.913,63	260.573,83	Santander RV España Reparto FI
	30-Jun-2011	223.874,93	155.598,37	Santander Indice Espana FI
	30-Jun-2011	148.747,73	103.383,19	Openbank IBEX 35 FI
	30-Jun-2011	54.178,27	37.655,18	Maqueda 2000 SICAV SA
	30-Jun-2011	44.580,98	30.984,83	Leopard Fund Global Portfolio 26
	30-Jun-2011	39.214,75	27.255,18	Jaurinver Inversiones SICAV SA
	30-Jun-2011	30.959,01	21.517,24	Inversiones Vicedo SICAV SA
	30-Jun-2011	465.417,14	323.475,91	Inversiones Permon SICAV SA
	30-Jun-2011	76.365,56	53.075,87	Inversiones Madego 2000 SICAV SA
	30-Jun-2011	18.059,42	12.551,72	Fimar de Valores SICAV SA
	30-Jun-2011	50.009,12	34.757,52	Casa Del Alguacil Inversiones SICAV SA
	30-Jun-2011	44.064,99	30.626,21	Cartera Andaluza Sicav SA
	30-Jun-2011	10.980,13	7.631,45	Calcedonia SICAV SA
	30-Jun-2011	2.355.258,39	1.636.960,24	Banif Gestión S.G.I.I.C.
	30-Jun-2011	557.262,21	387.310,40	Vivero de Inversiones SICAV SA
	30-Jun-2011	25.014,88	17.385,93	Vimasol Inversiones SICAV SA
	30-Jun-2011	309.590,11	215.172,44	Vallisoletana De Valores SA SICAV
	30-Jun-2011	19.607,37	13.627,59	Teos Inversiones SICAV SA
	30-Jun-2011	30.277,91	21.043,86	Siansancav Inversiones SICAV SA
	30-Jun-2011	42.455,12	29.507,31	Savoy Inversiones SICAV SA
	30-Jun-2011	412.786,82	286.896,59	Mungere Inversiones Financieras SICAV SA
	30-Jun-2011	61.918,02	43.034,49	Monte Genil SA SICAV
	30-Jun-2011	412.786,82	286.896,59	Laxmi Inversiones SICAV SA
	30-Jun-2011	93.578,77	65.039,46	Inversiones Azurita 2000 SA SICAV
	30-Jun-2011	20.639,34	14.344,83	Coratril SICAV SA
	30-Jun-2011	29.411,06	20.441,38	Bargues Bros SICAV SA
	30-Jun-2011	133.536,54	92.811,05	Araluz Inversiones SICAV SA
	30-Jun-2011	206.393,41	143.448,30	Anta Diversificacion SA SICAV
	30-Jun-2011	195.041,77	135.558,64	Banesto Banca Privada Gestión, SGIIC, S.A.
30-Jun-2011	7.574,64	5.264,55	Presto Inversiones SICAV SA	
30-Jun-2011	47.222,81	32.820,97	Pomerana Inversiones SICAV SA	
30-Jun-2011	61.918,02	43.034,49	La Legitima SICAV SA	
30-Jun-2011	41.278,68	28.689,66	Ceres Inversiones SA SICAV	
30-Jun-2011	37.047,62	25.748,97	Caver Crespi SICAV SA	
EADS	30-Jun-2011	1.221.854,78	849.217,95	Banif Gestión S.G.I.I.C.
	30-Jun-2011	217.590,58	151.230,59	Finanter SA SICAV
	30-Jun-2011	1.004.264,21	697.987,36	Finlar Inversion SICAV SA
	30-Sep-2011	3.632.912,94	2.638.281,00	Santander Asset Management
	30-Jun-2011	3.347.547,36	2.326.624,52	Cartera Mobiliaria SA SICAV
	30-Jun-2011	167.578,22	116.470,82	Cartera Pirineo SICAV SA
	30-Jun-2011	51.886,98	36.062,68	Finhegim SICAV SA
	30-Jun-2011	301.680,97	209.675,40	Oker Inversiones SICAV SA
30-Jun-2011	416.367,94	289.385,56	Santander Beneficio Europa FI	
SANTA BÁRBARA (GENERAL DYNAMICS)	30-Nov-2011	75.572,64	55.748,48	Santander Asset Management - S.G.F.I.M., S.A.
	30-Nov-2011	35.804,52	26.412,30	Santander Accoes America
	30-nov-2011	39.768,12	29.336,18	Santander Accoes USA
	31-dic-2011	206.070,23	156.362,57	Santander Asset Management UK Limited
	31-dic-2011	206.070,23	156.362,57	Santander Balanced Portfolio Growth Unit Trust

15. Banco Valencia

Fondos de inversión en empresas españolas de armamento

Empresa de armas	Fecha más reciente	Valor original en dólares	Valor en euros	Nombre del Fondo de inversión
INDRA	31-Dic-2010	14.942,10	11.337,81	Nordkapp Inversiones, Sociedad de Valores, S.A.
	30-Jun-2011	588.179,94	408.798,96	Nordkapp Gestión S.G.I.I.C., S.A.
	30-Jun-2011	80.287,04	55.801,39	Universal de Inversiones SICAV SA
	30-Jun-2011	53.662,29	37.296,56	Sigma Diversificacion SICAV SA
	30-Jun-2011	61.918,02	43.034,49	Rio de Aguas Inversiones Sicav SA
	31-Dec-2010	102.879,72	78.063,37	Inversiones Troyano Sicav SA
	30-Jun-2011	41.278,68	28.689,66	Gesbolsa Inversiones SICAV SA
	30-Jun-2011	10.319,67	7.172,41	Fusopar SICAV SA
	30-Jun-2011	129.161,00	89.769,95	Fondo Valencia Renta Variable FI
	30-Jun-2011	25.799,18	17.931,04	Fondo Valencia Renta Fija Mixta FI
30-Jun-2011	247.672,09	172.137,96	Fondo Valencia Europa FI	
30-Jun-2011	206.393,41	143.448,30	Central de Valores SICAV SA	
EADS	30-Jun-2011	66.950,95	46.532,49	Nordkapp Gestión S.G.I.I.C., S.A.
	30-Jun-2011	66.950,95	46.532,49	Inversiones Siena SICAV SA
	31-Dic-2010	9.331,82	7.080,83	Nordkapp Inversiones, Sociedad de Valores, S.A.
	30-Jun-2011	117.164,16	81.431,86	Fondo Valencia Internacional FI

16. Bankia

Caja Madrid (52,06%); Bancaja (37,7%); Caja Canarias (2,45%); Caja Avila (2,33%); Caixa Laietana (2,11%); Caja Segovia (2,01%); Caja Rioja (1,34%)

Participación accionarial en empresas españolas de armamento

Empresa de armas	Participaciones accionariales significativas
INDRA	20,12% a través Banco Financiero y de Ahorros
INMIZE SISTEMAS SL	50% a través de INMIZE CAPITAL SL, participada por INDRA con un 80%
NÚCLEO DE COMUNICACIONES Y CONTROL SL	61,75% a través de Duro Felguera,
DURO FELGUERA	Participada por Bankia un 0,13% y por Caja Madrid en un 0,11%
AMPER SA	1,77% a través de Bancaja
SISTEMAS Y VEHICULOS DE ALTA TECNOLOGIA	100% a través de Fomento de Construcciones y Contratas, de la que Bankia tiene el 0,26%
FCC SERVICIOS INDUSTRIALES Y ENERGÉTICOS	100% a través de Fomento de Construcciones y Contratas, de la que Bankia tiene el 0,26%
IBERICA DEL ESPACIO	37,94% a través de Técnicas Reunidas (de la que Bancaja controla el 0,43% y Caja Madrid el 0,15%); y un 9,51% a través de Técnicas Reunidas Proyectos Internacionales (controlada al 100% por Técnicas Reunidas)
GRUPO EZENTIS SA	0,36% a través de Caja de Segovia
AVANZIT	Participación a través de Grupo Ezentis, que controla con un 100% a Avanzit
ACITURRI	17,8% a través de Madrigal participaciones, del que Caja Ávila posee el 6,24% y Caja Segovia el 7%

Créditos a empresas españolas de armamento

Empresa de armas	Fecha	Valor crédito
INDRA ¹	jun-09	36.000.000 €
MAXAM ²	oct-07	300.000.000 €
MAXAM ³	nov-10	2.000.000 €
MAXAM ⁴	ag-10	295.000.000 €
MAXAM ⁵	dic-11	40.000.000 €
TECNOBIT ⁶	dic-10	400.000 €

¹ Crédito facilitado por Caja Madrid y La Caixa

² Bancaja, Caja Valencia y Caja Madrid forman parte del crédito además de 16 bancos

³ A través de Caja Madrid

⁴ Bancaja y Caja Madrid forman parte del crédito además de 15 bancos

⁵ Bankia forma parte del crédito además de BBVA, Banco Santander e ICO

⁶ A través de Caja Madrid

Bankia (cont.)

Fondos de inversión en empresas españolas de armamento

Empresa de armas	Fecha más reciente	Valor original en dólares	Valor en euros	Nombre del Fondo de inversión
INDRA	17-Nov-2011	230.424,85	169.979,97	Mediacion Y Diagnosticos, S.A.
	30-Sep-2011	626.974,95	455.319,50	Inversis Gestión, S.A., SGIIC⁷
	30-Jun-2011	309.590,11	215.172,44	Oportunidad Bursatil SA SICAV
	30-Jun-2011	309.590,11	215.172,44	Gratil Invest SICAV SA
	30-Sep-2011	169.238,98	122.904,12	Financiera Ponferrada SA SICAV
	30-Jun-2011	31.990,98	23.232,37	Evestam Inversiones SICAV SA
	08-Dic-2011	420.521.371,82	319.084.431,16	Banco Financiero y de Ahorros, S.A.⁸
	25-May-2011	<i>desconocido</i>	<i>desconocido</i>	Bankia Fondos, S.G.I.I.C., S.A.
	30-Jun-2011	70.173,76	48.772,42	Plusmadrid Ahorro FI
	30-Jun-2011	184.556,99	128.271,47	Plusmadrid 2 FI
	30-Jun-2011	236.031,50	164.047,47	Madrid Bolsa Oportunidad FI
	30-Jun-2011	16.862,34	11.719,72	Madrid Bolsa Oportunidad Eleccion FI
	30-Jun-2011	369.382,28	256.729,41	Madrid Bolsa FI
	30-Jun-2011	620.397,95	431.191,24	Invesbra 2001 SICAV SA
	30-Jun-2011	41.485,08	28.833,11	Inversiones Paramontes SICAV SA
	30-Jun-2011	52.423,93	36.435,87	Duven-00 SICAV SA
	30-Jun-2011	518.790,47	360.571,64	Caja Madrid Bolsa Valor Europea FI
	30-Jun-2011	17.646,64	12.264,83	Bankia Indice IBEX FI
	30-Jun-2011	73.826,92	51.311,45	Bankia Fonduxo FI
	30-Jun-2011	350.394,09	243.532,17	Bankia Bolsa Española FI
	30-Jun-2011	309.590,11	215.172,44	Bancaja Renta Variable Mixta FI
	30-Jun-2011	557.262,21	387.310,40	Bancaja Renta Variable Euro FI
	30-Jun-2011	80.493,43	55.944,84	Bancaja Renta Fija Mixta FI
	30-Jun-2011	97.314,49	67.635,87	Altae Bolsa FI
	30-Sep-2011	3.826.208,36	2.778.655,31	Bankia Banca Privada Gestion SGIIC S.A.
	30-Jun-2011	423.106,49	294.069,01	Valores Tradicionales SICAV SA
	30-Jun-2011	103.196,70	71.724,15	Portfolio 25 SICAV SA
	30-Jun-2011	36.118,85	25.103,45	Orfivi Inversiones Sicav SA
	30-Jun-2011	515.983,52	358.620,74	Multicartera SICAV SA
	30-Jun-2011	319.909,78	222.344,86	Jenusa de Valores Mobiliarios SICAV, S.A.
	30-Jun-2011	92.877,03	64.551,73	Inversiones Larisa SICAV SA
	30-Jun-2011	103.196,70	71.724,15	Inra de Inversiones SICAV SA
	31-Dec-2010	33.959,31	25.414,84	Galicia 2005 SICAV SA
30-Jun-2011	157.890,96	109.737,95	Fonvalcem FI	
30-Jun-2011	2.024.100,17	1.406.797,45	Fomento de Ahorros e Inversiones SICAV SA	
30-Jun-2011	670.778,58	466.206,96	Fernanflor de Inversiones SICAV SA	
30-Jun-2011	61.918,02	43.034,49	Bejuvial SICAV SA	
30-Jun-2011	117.582,33	81.722,50	Bayahibe Capital SICAV SA	
30-Jun-2011	41.278,68	28.689,66	BMS Cartera SA SICAV	
30-Jun-2011	103.196,70	71.724,15	Arcalia Seleccion FI	
30-Jun-2011	61.918,02	43.034,49	Anteli Inversiones SICAV SA	
30-Jun-2011	123.836,05	86.068,98	Ahorria SICAV SA	
EADS	30-Sep-2011	198.665,61	144.274,23	Bankia Banca Privada Gestion SGIIC S.A.
	30-Jun-2011	234.328,31	162.863,71	Bullchaka SICAV SA
	30-Jun-2011	130.989,53	91.040,82	Bankia Fondos, S.G.I.I.C., S.A.
	30-Jun-2011	130.989,53	91.040,82	Invesbra 2001 SICAV SA
SANTA BÁRBARA (GENERAL DYNAMICS)	30-Sep-2011	234.614,36	170.380,80	Bankia Banca Privada Gestion SGIIC S.A.
	30-Jun-2011	307.320,48	213.595,00	Albatros Bolsa SICAV, S.A.
	30-Jun-2011	99.856,80	69.402,84	Bankia Fondos, S.G.I.I.C., S.A.
	30-Jun-2011	99.856,80	69.402,84 €	Caja Madrid Bolsa USA FI

⁷ Fondo de inversión de Bankia, Indra, CAM, Telefonica, Banca March, Cajamar, El Corte Inglés

⁸ Esta participación se corresponde con el 20,12% de las participaciones accionariales significativas

17. Bankinter

Participación accionarial en empresas españolas de armamento

Empresa de armas	Participaciones accionariales significativas
SISTEMAS Y VEHICULOS DE ALTA TECNOLOGÍA	Participada a través de Fomento de Construcciones y Contratas, de la que Bankinter tiene el 0,21%
FCC SERVICIOS INDUSTRIALES Y ENERGÉTICOS	Participada a través de Fomento de Construcciones y Contratas, de la que Bankinter tiene el 0,21%
IBERICA DEL ESPACIO SA	37,94% a través de Técnicas Reunidas (de la que Bankinter controla el 0,23%); y un 9,51% a través de Técnicas Reunidas Proyectos Internacionales (participada al 100% por Técnicas Reunidas)
NÚCLEO DE COMUNICACIONES Y CONTROL SI	61,75% a través de Duro Felguera
DURO FELGUERA	0,11%

Créditos a empresas españolas de armamento

Empresa de armas	Fecha	Valor crédito
MAXAM ¹	oct-07	300.000.000 €
MAXAM ²	ago-10	295.000.000 €
INSTALAZA	dic-07	852.310 €

¹Bankinter participa en el crédito además de 18 bancos

²Bankinter forma parte del crédito además de 16 bancos

Fondos de inversión en empresas españolas de armamento

Empresa de armas	Fecha más reciente	Valor original en dólares	Valor en euros	Nombre del Fondo de inversión
INDRA	30-Sep-2011	304.702,71	221.280,11	Bankinter Gestión de Activos, SGIC S.A.
	30-Jun-2011	237.765,21	165.252,44	Marfime Capital SICAV SA
	30-Jun-2011	11.826,34	8.219,59	Efficient Asset Allocation Investments SICAV SA
	31-Mar-2011	60.851,59	43.468,53	Cesena Capital SICAV SA
	30-Jun-2011	41.278,68	28.689,66	Calle J Capital Ahorro SICAV SA
	30-Jun-2011	50.009,12	34.757,52	Avoriaz Inversiones SICAV SA
EADS	30-Jun-2011	29.927,04	20.800,00	Amade Valores SICAV SA
	30-Sep-2011	247.565,74	179.786,30	Bankinter Gestión de Activos, SGIC S.A.
	30-Jun-2011	48.874,19	33.968,72	Acherfor Inversiones SICAV SA
	30-Jun-2011	57.946,04	40.273,87	Avoriaz Inversiones SICAV SA
	30-Jun-2011	51.284,43	35.643,89	Celebes Inversiones SICAV SA
	30-Jun-2011	66.950,95	46.532,49	Enredo Inversiones SICAV SA
30-Jun-2011	66.950,95	46.532,49	Umbrella Inversiones SICAV SA	

18. Barclays Bank

Créditos a empresas españolas de armamento

Empresa de armas	Fecha	Valor crédito
INSTALAZA	dic-07	593.978 €

Fondos de inversión en empresas españolas de armamento

Empresa de armas	Fecha más reciente	Valor original en dólares	Valor en euros	Nombre del Fondo de inversión
INDRA	30-Jun-2011	2.307.478,32	1.603.751,96	Barclays Wealth Managers España, S.A., S.G.I.I.C.
	30-Jun-2011	309.590,11	215.172,44	Magasa Valores SICAV SA
	30-Jun-2011	165.114,73	114.758,64	Invertres Fondo I FI
	30-Jun-2011	41.278,68	28.689,66	Inversiones Gala XXI SICAV SA
	30-Jun-2011	78.429,50	54.510,36	Inversiones Abasol VI SICAV SA
	30-Jun-2011	41.278,68	28.689,66	Carriedo SICAV SA
	30-Jun-2011	1.671.786,62	1.161.931,21	Barclays Bolsa Espana Seleccion FI

19. BBVA

Incluye Unnim (Caixa Sabadell, Caixa Terrassa y Caixa Manlleu)

Participación accionarial en empresas españolas de armamento

Empresa de armas	Participaciones accionariales significativas
SISTEMAS Y VEHICULOS DE ALTA TECNOLOGIA	100% a través de Fomento de Construcciones y Contratas, de quien el BBVA tiene el 0,24%
FCC SERVICIOS INDUSTRIALES Y ENERGÉTICOS	100% a través de Fomento de Construcciones y Contratas, de quien el BBVA tiene el 0,24%
IBERICA DEL ESPACIO	37,94% a través de Técnicas Reunidas de quien el BBVA tiene un 2,65% y un 4,34% a través de BBVA Elcano Empresarial; y un 9,51% a través de Técnicas Reunidas Proyectos Internacionales (participada al 100% por Técnicas Reunidas)
INDRA SISTEMAS SA	1,91%
INMIZE SISTEMAS SL	50% a través de INMIZE CAPITAL SL, participada por INDRA con un 80%, de quien BBVA controla el 1,91%
AMPER	2,63%

Créditos a empresas españolas de armamento

Empresa de armas	Fecha	Valor crédito
MAXAM ¹	oct-07	300.000.000 €
MAXAM ²	ag-10	295.000.000 €
MAXAM ³	dic-11	40.000.000 €

¹ BBVA forma parte del crédito junto con 18 bancos

² BBVA forma parte del crédito junto con 16 bancos

³ BBVA forma parte del crédito junto con el ICO, Bankia y Banco Santander



BBVA (cont.)

Fondos de inversión a empresas españolas de armamento

Empresa de armas	Fecha más reciente	Valor original en dólares	Valor en euros	Nombre del Fondo de inversión
INDRA	31-Mar-2011	290.000,00	207.157,65	Unnim Gesfons S.G.I.I.C. S.A.
	30-Jun-2011	3.865.893,03	2.686.887,01	BBVA Patrimonios Gestora S.G.I.I.C., S.A.
	30-Jun-2011	41.278,68	28.689,66	Valores Mobiliarios del Ebro SICAV S.A.
	30-Jun-2011	557.262,21	387.310,40	Silleiro de Inversion SICAV SA
	30-Jun-2011	20.639,34	14.344,83	Sevidon SICAV SA
	30-Jun-2011	39.214,75	27.255,18	Saninverpa SICAV SA
	30-Jun-2011	26.831,14	18.648,28	Rio Urumea De Inversiones SICAV SA
	30-Jun-2011	206.393,41	143.448,30	Oria-Sara SICAV SA
	30-Jun-2011	41.278,68	28.689,66	Ondarreta Zurriola de Inversiones Sicav SA
	30-Jun-2011	20.639,34	14.344,83	Onda Global de Inversiones SICAV SA
	30-Jun-2011	20.639,34	14.344,83	Napier Inversiones SICAV SA
	30-Jun-2011	123.836,05	86.068,98	Marfam Valores SICAV SA
	30-Jun-2011	20.639,34	14.344,83	Leciñena de Inversiones SICAV SA
	30-Jun-2011	343.479,91	238.726,65	Klandur SICAV SA
	30-Jun-2011	41.278,68	28.689,66	KGINVES101 SICAV SA
	30-Jun-2011	165.114,73	114.758,64	Jupasa Inversiones SICAV SA
	30-Jun-2011	206.393,41	143.448,30	Inverurbasa SICAV SA
	30-Jun-2011	41.278,68	28.689,66	Inversiones Mobiliarias Imago SICAV SA
	31-Mar-2011	20.043,34	14.317,69	Inversiones Goysamar SICAV SA
	30-Jun-2011	82.557,36	57.379,32	Inversiones Baztan SICAV S.A.
	30-Jun-2011	46.438,52	32.275,87	Innova Valencia Capital SICAV SA
	30-Jun-2011	20.639,34	14.344,83	Gigia Quintas Inversiones SICAV SA
	30-Jun-2011	61.918,02	43.034,49	Fup 99 SICAV SA
	30-Jun-2011	41.278,68	28.689,66	Fuente Clarin SICAV SA
	30-Jun-2011	165.114,73	114.758,64	Ferrari 7 Inversiones SICAV SA
	30-Jun-2011	51.598,35	35.862,07	Eurozona Inversion SICAV SA
	30-Jun-2011	41.485,08	28.833,11	Eurozona Bolsa SICAV SA
	30-Jun-2011	619.180,23	430.344,89	Euroarradi Siglo XXI SICAV SA
	30-Jun-2011	165.114,73	114.758,64	Esba de Inversiones SICAV SA
	30-Jun-2011	30.959,01	21.517,24	Elorbe SICAV SA
	30-Jun-2011	41.278,68	28.689,66	Echo de Inversiones SICAV SA
	30-Jun-2011	30.959,01	21.517,24	Dirdam Laer SICAV SA
	30-Jun-2011	41.278,68	28.689,66	Corona Australis Investment SICAV SA
	30-Jun-2011	20.639,34	14.344,83	Cartera Macam SICAV SA
	30-Jun-2011	99.068,84	68.855,18	Carivega de Inversiones SICAV SA
	30-Jun-2011	82.557,36	57.379,32	Bourdet Inversiones SICAV SA
	30-Jun-2011	75.849,58	52.717,25	Bina 02 de Inversiones SICAV SA
	30-Jun-2011	61.918,02	43.034,49	Aynasa SICAV SA
	30-Jun-2011	41.278,68	28.689,66	Atienza De Inversiones SICAV SA
	30-Jun-2011	61.918,02	43.034,49	Apapuche SICAV SA
30-Jun-2011	82.557,36	57.379,32	Alava Inversiones SICAV SA	
30-Jun-2011	46.025,73	31.988,97	Abre De Inversiones SICAV SA	
	31-dic-2011	1.129.631,42	857.145,02	BBVA Gestión, S.A., S.G.I.I.C.
	30-Jun-2011	512.454,20	356.167,78	BBVA Bolsa Indice FI
	31-dic-2011	813.459,41	617.239,10	Accion IBEX 35 ETF FI
EADS	30-Jun-2011	159.041,97	110.537,93	BBVA Patrimonios Gestora S.G.I.I.C., S.A.
	30-Jun-2011	66.950,95	46.532,49	Chimbo Inversiones SICAV SA
	30-Jun-2011	25.106,61	17.449,69	Fercagim SICAV SA
	30-Jun-2011	33.475,47	23.266,24	Finade Inversiones 97 SICAV SA
	30-Jun-2011	33.508,95	23.289,51	Saninverpa SICAV SA
SANTA BÁRBARA (GENERAL DYNAMICS)	31-Oct-2011	197.833,58	144.340,86	BBVA Asset Management, S.A., S.G.I.I.C.
	30-Jun-2011	229.670,64	159.626,52	BBVA Bolsa USA FI

20. BNP Paribas

Fondos de inversión a empresas españolas de armamento

Empresa de armas	Fecha más reciente	Valor original en dólares	Valor en euros	Nombre del Fondo de inversión
INDRA	30-Jun-2011	644.029,99	447.616,06	BNP Paribas Investment Partners, S.G.I.I.C., S.A.
	30-Jun-2011	487.171,00	338.595,36	Mackerel SA SICAV
	30-Jun-2011	156.858,99	109.020,70	Inversiones Mobiliarias Aletheia SICAV SA

21. CaixaBank

La Caixa, Caixa Girona, Banca Cívica: CAN (29,1%); Cajasol (29,1%); Cajacanarias (21,3%); Caja Burgos (20,5%); Bankpyme

Participación accionarial en empresas españolas de armamento

Empresa de armas	Participaciones accionariales significativas
TECNOBIT	100% a través de OESIA, de la que Banca Cívica tiene el 6,2% directamente y el 38,2% a través de la CAN
AMPER SA	4,02% a través de Banca Cívica, 5,02% a través de Cajasol y el 3,95% a través de Liquidambar (que está controlada por Caja Burgos un 13,33% y por Cajasol otro 13,33%)
IBERICA DEL ESPACIO	37,94% a través de Técnicas Reunidas (de la que La Caixa tiene un 0,24%); y un 9,51% a través de Técnicas Reunidas Proyectos Internacionales (participada al 100% por Técnicas Reunidas). Y también a través de Ghesa Ingeniería y Tecnología que posee el 37,94%
GHESA INGENIERIA Y TECNOLOGÍA	17,64% por el Grupo Isolux Corsan, que está participada por la CAN en un 6,11% y en un 10% por Cartera Perseidas, la que a su vez está participada por Caja Burgos en un 40,54%
ACITURRI	12,81% a través de Caja Burgos y un 17,8% a través de Madrigal Participaciones (de quien Caja Burgos tiene el 14,30%)
NÚCLEO DE COMUNICACIONES Y CONTROL SL	61,75% a través de Duro Felguera
DURO FELGUERA	6% a través de Liquidambar, que a su vez está participada por Caja de Burgos con un 13,33% y por Cajasol con otro
AERNNNOVA AEROSPACE SA	11% a través de Synergy Industry and Technology (que controla el 100% de Aernnova), de quien Grupo Isolux Corsan tiene un 11% a través de la CAN (con un 6,11% de Grupo Isolux Corsan; y por Cartera Perseidas con un 10% de Grupo Isolux Corsan. Cartera Perseidas está participada por Caja Burgos en un 40,54%
INTERNATIONAL DE COMPOSITES	100% a través de la participación en Aernnova Aerospace SA
ALESTIS	15% a través de Cajasol
HISPASAT	46,62% a través de Abertis de quien La Caixa tiene el 29,06% y CaixaBank el 20,22%. Además de un 27,69% a
HISDESAT	43% a través de HISPASAT
EUTELSAT	15,40% a través de Abertis
NEXTEL	16,5 % a través de Clave Mayor, participada por la CAN un 20 % y a través de Grupo Corporativo Empresarial de la CAN otro 20%; Clave Mayor también está participada en un 20% por HISCAN PARTIMONIO, que a su vez está

Créditos a empresas españolas de armamento

Empresa de armas	Fecha	Valor crédito
INDRA ¹	jun-09	36.000.000 €
MAXAM ²	ag-10	295.000.000 €
TECNOBIT	dic-10	200.000 €
MAXAM (Banca Cívica) ³	oct-07	300.000.000 €
INSTALAZA	dic-07	33.000 €

¹ La Caixa forma parte del crédito además de Caja Madrid (actualmente parte de Bankia)

² La Caixa forma parte del crédito además de 16 bancos

³ Caja Burgos (propiedad de Banca Cívica) formó parte del crédito además de 18 bancos

Caixabank (cont.)

Fondos de inversión en empresas españolas de armamento

Empresa de armas	Fecha más reciente	Valor original en dólares	Valor en euros	Nombre del Fondo de inversión
INDRA	30-Jun-2011	1.997.846,92	1.388.550,82	Invercaixa Gestión S.G.I.I.C., S.A.
	30-Jun-2011	431.362,23	299.806,94	Mobilcapital SICAV SA
	30-Jun-2011	49.596,34	34.470,63	Liberty Spanish Stock Market Index FI
	30-Jun-2011	1.271.961,30	884.043,16	ING Direct Fondo Naranja IBEX 35 FI
	30-Jun-2011	12.383,60	8.606,89	Heal Invest SICAV SA
	30-Jun-2011	173.865,81	120.840,85	Foncaixa Bolsa Indice Espana FI
	30-Jun-2011	58.677,65	40.782,35	Foncaixa Bolsa España 150 FI
	30-Jun-2011	470.576,97	327.062,11	BankPyme S.G.I.I.C., S.A.
30-Jun-2011	470.576,97	327.062,11	Bankpyme Iberbolsa FI	

22. Caja Arquitectos

Fondos de inversión en empresas españolas de armamento

Empresa de armas	Fecha más reciente	Valor original en dólares	Valor en euros	Nombre del Fondo de inversión
INDRA	30-Jun-2011	103.196,70	71.724,15	Arquigest S.A.
	30-Jun-2011	103.196,70	71.724,15	Arquiuno FI
EADS	30-Jun-2011	201.120,65	139.783,60	Arquigest S.A.
	30-Jun-2011	201.120,65	139.783,60	Arquiuno FI

23. Caja Ingenieros

Fondos de inversión a empresas españolas de armamento

Empresa de armas	Fecha más reciente	Valor original en dólares	Valor en euros	Nombre del Fondo de inversión
SANTA BÁRBARA (GENERAL DYNAMICS)	30-Jun-2011	171.917,64	119.486,82	Caja Ingenieros Gestión, SGIIC, SAU
	30-Jun-2011	171.917,64	119.486,82	Caja Ingenieros Bolsa USA FI

24. Caja Laboral

Fondos de inversión en empresas españolas de armamento

Empresa de armas	Fecha más reciente	Valor original en dólares	Valor en euros	Nombre del Fondo de inversión
INDRA	30-Jun-2011	51.949,22	36.105,94	Caja Laboral Gestión S.G.I.I.C., S.A.
	30-Jun-2011	34.632,81	24.070,62	Caja Laboral Patrimonio FI
	30-Jun-2011	17.316,41	12.035,31	Caja Laboral Bolsa FI

25. Caja Rural

Deutsche Zentral-Genossenschaftsbank (12%); Caja Rural de Navarra (8,97%); Caja Rural del Sur (8,8%); Caja Rural de Granada (8,6%); Caja Rural del Mediterráneo (6,33%); Caja Rural de Asturias (4,96%); Caja Rural de Toledo (4,44%); Caja Rural de Aragón (4,028%); Caja Rural Aragonesa y de los Pirineos (3,93%); Caja Rural de Jaén (2,33%); Caja Rural de Ciudad Real (2,11%)

Créditos a empresas españolas de armamento

Empresa de armas	Fecha	Valor crédito
INSTALAZA (Cajalon)	dic-07	2.692.750 €

Fondos de inversión a empresas españolas de armamento

Empresa de armas	Fecha más reciente	Valor original en dólares	Valor en euros	Nombre del Fondo de inversión
INDRA	30-Jun-2011	503.971,43	350.272,05	Gescooperativo, S.A., S.G.I.I.C.
	30-Jun-2011	198.137,67	137.710,36	Rural Renta Variable España FI
	30-Jun-2011	144.475,39	100.413,81	Cartera Sertorio SICAV SA
	30-Jun-2011	161.358,37	112.147,88	Aldeboran 5000 Inversiones SICAV SA
EADS	30-Jun-2011	335.189,92	232.964,92	Gescooperativo, S.A., S.G.I.I.C.
	30-Jun-2011	335.189,92	232.964,92	Cartera Sertorio SICAV SA

26. Cajamar

Fondos de inversión en empresas españolas de armamento

Empresa de armas	Fecha más reciente	Valor original en dólares	Valor en euros	Nombre del Fondo de inversión
INDRA	30-Sep-2011	626.974,95	455.319,50	Inversis Gestión, S.A., SGIC*
	30-Jun-2011	309.590,11	215.172,44	Oportunidad Bursatil SA SICAV
	30-Jun-2011	309.590,11	215.172,44	Gratil Invest SICAV SA
	30-Sep-2011	169.238,98	122.904,12	Financiera Ponferrada SA SICAV
	30-Jun-2011	31.990,98	22.234,49	Evestam Inversiones SICAV SA
	30-Jun-2011	63.981,96	44.468,97	Intermoney Gestión S.G.I.I.C.
	30-Jun-2011	63.981,96	44.468,97	Cajamar Bolsa FI

*Fondo de inversión de Bankia, Indra, CAM, Telefonica, Banca March, Cajamar y El Corte Inglés

27. Catalana Occidente

Fondos de inversión en empresas españolas de armamento

Empresa de armas	Fecha más reciente	Valor original en dólares	Valor en euros	Nombre del Fondo de inversión
INDRA	30-Jun-2011	1.438.562,06	999.834,63	Grupo Catalana Occidente, S.A.
	30-Jun-2011	1.438.562,06	999.834,63	Fonbilbao Acciones FI

28. CatalunyaCaixa

FROB – Fondo de Reestructuración Ordenada Bancaria (90%)

Créditos a empresas españolas de armamento

Empresa de armas	Fecha	Valor crédito
MAXAM ¹	oct-07	300.000.000 €
NAVANTIA ²	may-07	65.000.000 €
TECNOBIT ³	dic-10	600.000 €

¹ CaixaCatalunya (actual CatalunyaCaixa) forma parte del crédito además de 18 bancos

² CaixaCatalunya (actual CatalunyaCaixa) forma parte del crédito además de 4 bancos

³ CaixaCatalunya (actual CatalunyaCaixa)

29. Crédit Agricole

Fondos de inversión en empresas españolas de armamento

Empresa de armas	Fecha más reciente	Valor original en dólares	Valor en euros	Nombre del Fondo de inversión
INDRA	30-Jun-2011	235.185,29	163.459,33	Credit Agricole Mercagestion S.A. S.G.I.I.C.
	30-Jun-2011	20.639,34	14.344,83	Inverkoa FI
	30-Jun-2011	149.614,58	103.985,67	Fondgeskoa FI
	30-Jun-2011	64.931,37	45.128,84	Bankoa Bolsa FI
EADS	30-Jun-2011	368.230,21	255.928,70	AMUNDI IBERIA SGIIC SA
	30-Jun-2011	133.901,89	93.064,98	Gureeskun SICAV SA
	30-Jun-2011	234.328,31	162.863,71	Lodones Inversiones SICAV SA
	31-Mar-2011	116.786,21	83.424,68	Bankoa Gestión, S.A., S.G.I.I.C.
	30-Jun-2011	134.069,27	93.181,31	Credit Agricole Mercagestion S.A. S.G.I.I.C.
	30-Jun-2011	134.069,27	93.181,31	Bankoa Bolsa FI

30. Crédit Suisse

Fondos de inversión en empresas españolas de armamento

Empresa de armas	Fecha más reciente	Valor original en dólares	Valor en euros	Nombre del Fondo de inversión
INDRA	30-Jun-2011	1.029.903,11	715.807,00	Crédit Suisse Gestión S.G.I.I.C., S.A.
	30-Jun-2011	412.786,82	286.896,59	Tabagu SICAV SA
	30-Jun-2011	24.560,82	17.070,35	Españoleto Gestion Global SICAV SA
	30-Jun-2011	416.914,69	289.765,56	Credit Suisse Bolsa FI
	30-Jun-2011	175.640,79	122.074,50	Antlia Investment SICAV SA
EADS	30-Jun-2011	50.213,21	34.899,37	Crédit Suisse Gestión S.G.I.I.C., S.A.
	30-Jun-2011	50.213,21	34.899,37	Maivaren SICAV SA

31. Deutsche Bank

Créditos a empresas españolas de armamento

Empresa de armas	Fecha	Valor crédito
INSTALAZA	dic-07	3.068.951 €

Fondos de inversión en empresas españolas de armamento

Empresa de armas	Fecha más reciente	Valor original en dólares	Valor en euros	Nombre del Fondo de inversión
INDRA	31-Dic-2011	698.229,62	529.804,70	DWS Investments (Spain), S.G.I.I.C., S.A.
	30-Jun-2011	30.959,01	21.517,24	Trachelium SICAV SA
	30-Jun-2011	148.603,25	103.282,77	Tofi De Inversiones SICAV SA
	30-Jun-2011	134.155,72	93.241,40	Simi Parillion SICAV SA
	30-Jun-2011	212.998,00	148.038,64	Marvikum Investium SICAV SA
	30-Jun-2011	206.393,41	143.448,30	Louca 98 SICAV SA
	30-Jun-2011	199.747,54	138.829,26	DWS Mixta FI
	30-Jun-2011	316.483,65	219.963,62	DWS Acciones FI
	30-Jun-2011	30.959,01	21.517,24	Bierzo 99 de Inversiones SICAV S.A
	30-Jun-2011	268.311,43	186.482,78	DUX Inversores, SGIIC, S.A.
	30-Jun-2011	103.196,70	71.724,15	Togaest Inversiones SICAV SA
	30-Jun-2011	165.114,73	114.758,64	Oreca Inversiones SICAV SA
	EADS	30-Sep-2011	75.265,89	54.659,32
30-Jun-2011		88.776,96	61.702,09	Wolysen Inversiones SICAV SA

32. EBN Banco de Negocios

Caja España-Duero (20%); Ibercaja (20%); Sa Nostra (20%); CAM (20%); Unicaja (20%)

Participación accionarial en empresas españolas de armamento

Empresa de armas	Participaciones accionariales significativas
AERNNOVA AEROSPACE SA	Participada a través de Synergy Industry and Technology (que tiene el 100% de Aernnova) y que está participada un 11% por EBN y otro 11% por Grupo Isolux Corsan (que a su vez está controlado un 10% por Cartera Perseidas (ésta participada por EBN un 9,46%)
INTERNATIONAL DE COMPOSITES	100% a través de Aernnova Aerospace
NÚCLEO DE COMUNICACIONES Y CONTROL SL	61,75% a través de Duro Felguera
DURO FELGUERA	6% a través de Liquidambar, que a su vez está participada por EBN en un 6,66%
AMPER SA	3,95% a través de Liquidambar (participada por EBN en un 6,66%)
IBERICA DEL ESPACIO	37,94% a través de Ghesa Ingeniería y Tecnología
GHESA INGENIERÍA Y TECNOLOGÍA	Participada un 17,64% por Grupo Isolux Corsan, controlado un 10% por Cartera Perseidas, que está participada un 9,46% por EBN

33. Ibercaja-Caja 3

Caja de Ahorros y Monte de Piedad de Zaragoza, Aragón y Rioja; Caja 3: Caja Inmaculada (44%); Caja Círculo (31,5%); Caja Badajoz (24,5%)

Participación accionarial en empresas españolas de armamento

Empresa de armas	Participaciones accionariales significativas
TECNOBIT	3,1% de Caja 3 a través de OESIA que posee el 100% de Tecnobit
IBERICA DEL ESPACIO SA	37,94% a través de Técnicas Reunidas (de la que Caja de Zaragoza controla el 0,38%); y un 9,51% a través de Técnicas Reunidas Proyectos Internacionales (participada al 100% por Técnicas Reunidas)
ACITURRI	17,8% a través de Madrigal participaciones, de quien Caja Círculo tiene el 6,78%

Créditos a empresas españolas de armamento

Empresa de armas	Fecha	Valor crédito
MAXAM ¹	ago-10	295.000.000 €
INSTALAZA	dic-07	498.993 €

¹ Caja de Ahorros de CC Obreros (propiedad de CAJA 3) forma parte del crédito además de 16 bancos

Fondos de inversión en empresas españolas de armamento

Empresa de armas	Fecha más reciente	Valor original en dólares	Valor en euros	Nombre del Fondo de inversión
INDRA	30-Sep-2011	638.363,94	463.590,37	Ibercaja Gestión S.G.I.I.C., S.A.
	30-Jun-2011	61.918,02	43.034,49	Ibercaja Small Caps FI
	30-Jun-2011	103.196,70	71.724,15	Ibercaja Renta Plus FI
	30-Jun-2011	123.836,05	86.068,98	Ibercaja Renta FI
	30-Jun-2011	619.180,23	430.344,89	Ibercaja Bolsa FI
SANTA BÁRBARA (GENERAL DYNAMICS)	30-Jun-2011	223.485,48	155.327,69	Ibercaja Gestión S.G.I.I.C., S.A.
	30-Jun-2011	223.485,48	155.327,69	Ibercaja Nuevas Oportunidades FI

34. ICO

Créditos a empresas españolas de armamento

Empresa de armamento	Fecha	Valor crédito
MAXAM	sep-07	46.000.000 €
MAXAM	mar-10	47.000.000 €
MAXAM ¹	dic-11	40.000.000 €
NAVANTIA ²	may-07	65.000.000 €

¹ ICO forma parte del crédito además del BBVA, Bankia y Banesto (parte del Banco Santander)

² ICO forma parte del crédito además de 4 bancos

35. Inverseguros

Aegon (10%), Allianz (10%), Axa (10%), Grupo Catalana Occidente (10%), CNP (10%), Consorcio Compensacion Seguros (10%), Mapfre (10%), Nacional de Reaseguros (10%), RGA (10%), Zurich (10%)

Fondos de inversión en empresas españolas de armamento

Empresa de armas	Fecha más reciente	Valor original en dólares	Valor en euros	Nombre del Fondo de inversión
INDRA	30-Jun-2011	171.822,51	119.420,70	Inverseguros Gestión S.A. SGIC
	30-Jun-2011	171.822,51	119.420,70	Segurfondo Renta Variable FI

36. Kutxabank

BBK (incluye Cajasur) (57%); Kutxa (32%); Caja Vital (11%)

Créditos a empresas españolas de armamento

Empresa de armas	Fecha	Valor crédito
MAXAM ¹	oct-07	300.000.000 €
MAXAM ²	ag-10	295.000.000 €

¹ Caja Vital Kutxa, actualmente parte de Kutxabank, forma parte del crédito además de 18 bancos

² Caja Guipuzkoa San Sebastian, que forma parte de Kutxabank, participa en el crédito además de 16 bancos

Fondos de inversión en empresas españolas de armamento

Empresa de armas	Fecha más reciente	Valor original en dólares	Valor en euros	Nombre del Fondo de inversión
INDRA	30-Jun-2011	55.932,61	38.874,49	Vital Gestion S.A., S.G.I.I.C.
	30-Jun-2011	20.639,34	14.344,83	Vital Mixto FI
	30-Jun-2011	35.293,27	24.529,66	Vital Ibox Indice FI
	30-Jun-2011	109.945,77	76.414,91	KutxaGest S.G.I.I.C., S.A.
	30-Jun-2011	109.945,77	76.414,91	KutxaValor FI
	30-Jun-2011	135.724,31	94.331,60	BBK Gestion S.G.I.I.C., S.A.
	30-Jun-2011	135.724,31	94.331,60	BBK Bolsa FI

37. Liberbank

Cajastur (66%); Caja Extremadura (20%); Caja Cantabria (14%); Caja Castilla La Mancha (CCM); Banco Castilla la Mancha

Participación accionarial en empresas españolas de armamento

Empresa de armas	Participaciones accionariales significativas
TECNOBIT	36,1% a través de Oesia, que posee el 100% de Tecnobit
AERNNOVA AEROSPACE SA	Participada a través de Synergy Industry and Technology que tiene 100% (de quien Caja Castilla-La Mancha posee un 20% y a través de Grupo Isolux Corsan que tiene un 11% (que a su vez está participada por Caja Castilla-La Mancha en un 12,11%)
INTERNATIONAL DE COMPOSITES	Participada a través de Aernnova
IBERICA DEL ESPACIO	37,94% a través de Ghesa Ingeniería y Tecnología
GHESA INGENIERÍA Y TECNOLOGÍA	Participada por Grupo Isolux Corsan un 17,64%, del que Caja Castilla-La Mancha tiene un 12,11%
INDRA	5,01% a través de Liberbank y un 5% a través de Cajastur
INMIZE SISTEMAS SL	50% a través de INMIZE CAPITAL SL, participada por INDRA con un 80%
NÚCLEO DE COMUNICACIONES Y CONTROL SL	61,75% a través de Duro Felguera
DURO FELGUERA	4,2% a través de Cajastur

Fondos de inversión en empresas españolas de armamento

Empresa de armas	Fecha más reciente	Valor original en dólares	Valor en euros	Nombre del Fondo de inversión
INDRA	15-Feb-2012	112.148.570,08	84.806.843,68	Liberbank, S.A. ¹
	30-Jun-2011	113.516,38	78.896,57	Liberbank Gestion S.G.I.I.C. S.A.
	30-Jun-2011	113.516,38	78.896,57	Asturfondo Renta Variable Espana FI
EADS	30-Jun-2011	5.465.105,39	3.798.377,39	Liberbank Gestion S.G.I.I.C. S.A.
	30-Jun-2011	266.330,87	185.106,25	Anzares Inversiones SICAV SA
	30-Jun-2011	126.269,49	87.760,28	Asturfondo Mix Renta Fija FI
	30-Jun-2011	333.080,96	231.499,14	Asturfondo Renta Variable Euro FI
	30-Jun-2011	292.140,46	203.044,52	BP1 Valores SICAV SA
	30-Jun-2011	138.554,99	96.298,99	Carraspiques SICAV SA
	30-Jun-2011	135.542,19	94.205,03	Faro Vidio Inversiones SICAV SA
	30-Jun-2011	4.290.317,12	2.981.871,78	Liberbank Global FI
30-Jun-2011	175.009,78	121.635,93	Liberbank Mix Renta Variable FI	

¹ Esta participación se corresponde con el 5,01% de las participaciones accionariales significativas

38. Mapfre

Fundación Mapfre (64,62%); Banco Financiero y de Ahorros, SA (14,99%)

Fondos de inversión en empresas españolas de armamento

Empresa de armas	Fecha más reciente	Valor original en dólares	Valor en euros	Nombre del Fondo de inversión
INDRA	30-Jun-2011	1.829.161,59	1.271.310,53	Mapfre Inversión Dos, S.G.I.I.C., S.A.
	30-Jun-2011	126.415,96	87.862,08	Fondmapfre Renta Mixto FI
	30-Jun-2011	402.467,15	279.724,18	Fondmapfre Diversificación FI
	30-Jun-2011	1.052.606,39	731.586,31	Fondmapfre Bolsa FI
	30-Jun-2011	247.672,09	172.137,96	FondMapfre Estrategia 35 FI

39. Renta 4

Participación accionarial en empresas españolas de armamento

Empresa de armas	Participaciones accionariales significativas
INDRA SISTEMAS SA	0,25%
INMIZE SISTEMAS SL	50% a través de INMIZE CAPITAL SL, participada por INDRA con un 80%
NÚCLEO DE COMUNICACIONES Y CONTROL SL	61,75% a través de Duro Felguera
DURO FELGUERA	0,12%

Fondos de inversión a empresas españolas de armamento

Empresa de armas	Fecha más reciente	Valor original en dólares	Valor en euros	Nombre del Fondo de inversión
INDRA	30-Jun-2011	3.093.176,75	2.149.830,94	Renta 4 Gestora, S.G.I.I.C., S.A.
	30-Jun-2011	82.557,36	57.379,32	Renta 4 Valor FI
	30-Jun-2011	515.983,52	358.620,74	Renta 4 Bolsa FI
	30-Jun-2011	18.946,91	13.168,55	Relko Inversiones SICAV SA
	30-Jun-2011	670.778,58	466.206,96	Promocinver SA SICAV
	30-Jun-2011	515.983,52	358.620,74	Padinver SICAV SA
	30-Jun-2011	227.032,75	157.793,13	Garadasa SICAV SA
	30-Jun-2011	515.983,52	358.620,74	Fondcoyuntura FI
	30-Jun-2011	309.590,11	215.172,44	Delzapeg SICAV SA
	30-Jun-2011	168.313,83	116.982,09	Bacesa De Inversiones SICAV SA
	30-Jun-2011	68.006,63	47.266,21	Argos Capital FI

40. SEPI

Fondos de inversión a empresas españolas de armamento

Empresa de armas	Fecha más reciente	Valor original en dólares	Valor en euros	Nombre del Fondo de inversión
EADS	30-Sep-2011	1.266.138.953,60	919.490.888,60 €	Sociedad Estatal de Participaciones Industriales

41. UBS

Fondos de inversión a empresas españolas de armamento

Empresa de armas	Fecha más reciente	Valor original en dólares	Valor en euros	Nombre del Fondo de inversión
INDRA	30-Jun-2011	474.704,84	329.931,08	UBS Gestión, S.G.I.I.C., S.A.
EADS	30-Jun-2011	852.486,41	592.498,20	UBS Gestión, S.G.I.I.C., S.A.
	30-Jun-2011	852.486,41	592.498,20	La Muza Inversiones SICAV SA

42. Unicaja Caja España-Duero

Participación accionarial en empresas españolas de armamento

Empresa de armas	Participaciones accionariales significativas
ALESTIS	14,30%
NÚCLEO DE COMUNICACIONES Y CONTROL SL	61,75% a través de Duro Felguera
DURO FELGUERA	6% a través de Liquidambar, que está participada por Unicaja un 13,33%
AMPER SA	3,95% a través de Liquidambar, que está participada por Unicaja un 13,33%
ACITURRI	17,8% a través de Madrigal participaciones, participada por Invergestión de la que Caja España tiene el 34,61%

Créditos a empresas españolas de armamento

Empresa de armas	Fecha	Valor crédito
INSTALAZA (Caja España)	dic-07	2.153.297 €

Fondos de inversión en empresas españolas de armamento

Empresa de armas	Fecha más reciente	Valor original en dólares	Valor en euros	Nombre del Fondo de inversión
INDRA	30-Jun-2011	414.355,41	287.986,80 €	Gesduero S.G.I.I.C., S.A.
	30-Jun-2011	17.337,05	12.049,66 €	Inverbonos FI
	30-Jun-2011	301.334,38	209.434,51 €	Fonduero Sectorial FI
	30-Jun-2011	52.382,65	36.407,18 €	Fonduero RV Espanola FI
	30-Jun-2011	31.454,36	21.861,52 €	Fonduero Plus FI
	30-Jun-2011	11.846,98	8.233,93 €	Fonduero Mixto FI
	31-Mar-2011	30.065,02	21.476,55 €	Finanduro S.V.
	31-Mar-2011	30.065,02	21.476,55 €	Rainbow Fund Mixed Portfolio 12
	30-Jun-2011	126.415,96	87.862,08 €	Caja España Fondos, S.A., S.G.I.I.C.
	30-Jun-2011	126.415,96	87.862,08 €	Fondespaña Bolsa FI

Fuentes:

- Sabi, consultado el 13/01/2012, 24 y 25/04/2012, 3 y 14/05/2012
- Gelder, Ja Willem van, Petra Spaargaren y Roderick Bouwers (2011): «Negocios sucios, bancos españoles que financian armas». Madrid, SETEM
- Anexo de Instalaza del informe de Gelder, Ja Willem van, Petra Spaargaren y Roderick Bouwers (2011) «Negocios sucios, bancos españoles que financian armas», disponible en <http://finanzaseticas.org/wp-content/uploads/2011/05/ANEXO-BANCALIMPIA-SETEM-bombasInstalaza.pdf>, consultado el 12 de diciembre de 2011
- www.ejercitodelaire.mde.es, consultado el 10 de noviembre de 2011
- <http://www.amper.es/section.cfm?id=3&side=16&lang=sp> consultado el 10/11/2011,
- <http://www.saciva.com/wp-content/uploads/file/EMTE.pdf> consultado el 10/11/2011
- <http://www.cnmv.es/Portal/Consultas/DerechosVoto/ParticipesSociedad.aspx> consultado el 11/11/2011
- <http://www.es.iairgroup.com/phoenix.zhtml?c=240950&p=irol-holdingsshares> consultado el 11/11/2011
- http://www.aciturri.com/index.php?option=com_content&view=article&id=27&Itemid=8&lang=es, consultado el 13/01/2012
- <http://www.madrigalparticipaciones.com/main.htm>, consultado el 13/01/2012
- <http://www.cnmv.es/Portal/Consultas/DerechosVoto/ParticipesSociedad.aspx> consultado el 11/11/2011,
- http://www.hispasat.com/media//NotasDePrensa/ES/Accionistas_2009.pdf consultado el 11/11/2011
- <http://www.hisdesat.es/stocks.es.html> consultado el 11/11/2011
- <http://www.elcorreoweb.es/economia/063418/alestis/cierra/accionariado/capital/millones?d=print> consultado el 10/11/2011
- http://www.aernnova.com/user/en/aboutus_capital_structure.php consultado el 10/11/2011,
- <http://www.isoluxcorsan.com/es/nuestro-grupo/accionistas/> consultado el 10/11/2011
- <http://www.europistas.es/pdf/Folleto%20OPA.pdf> consultado el 14/11/2011
- <http://sdw.ecb.europa.eu/browseTable.do?node=2018794&FREQ=M&CURRENCY=USD&sf1=4&DATASET=0&sf3=4>, consultado el 14/05/2012
- http://www.bef.es/esp/nuestros_accionistas.html, consultado el 14/05/2012
- <https://www.inversis.com/inversion/accionistas>, consultado el 14/05/2012
- http://www.arquia.es/site/es/sobre_arquia/entidades_grupo, consultado el 14/05/2012
- <http://www.ahorrocorporacion.es/accorp/iw/accionistas.html>, consultado el 14/05/2012



4.2. Directorio de empresas de armamento

1. **ACITURRI.** Diseño y fabricación de revestimientos, estructuras metálicas, carcasas de motor y otras aeroestructuras que forman parte de diversos programas militares como Eurofighter, A350, A400M, EFA 2000 (35% de producción militar)
2. **AERNOVA.** Fabricación de estructuras metálicas con fuselajes, alas de helicóptero o aviones como el A400M (35% de producción militar)
3. **ALESTIS** (antes SACESA). Componentes en fibra de carbono para el avión militar A400M, paneles y embalajes (8% de producción militar)
4. **AMPER.** Equipos electrónicos y sistemas de comunicación para Defensa. Especializado en radiocomunicaciones militares además de sistemas para la protección de infraestructuras y control de fronteras (23% de producción militar).
5. **AVANZIT TECNOLOGIA SL.** Elaboración, venta y explotación de productos de conmutación y gestión de red (7% de producción militar)
6. **DURO FELGUERA SA.** Construcción y montaje en los campos metálicos de calderería, fundición y bienes de equipo. Especialización en aeronáutica y defensa (% producción militar desconocido)
7. **EADS-CASA.** Aviones de combate, aeronaves, helicópteros y misiles militares (86% de producción militar)
8. **EUROCOPTER ESPAÑA, filial de EADS-CASA.** Fabricación de helicópteros de combate Tigre, NH-90 y EC-135 (90% de producción militar)
9. **EXPLOSIVOS ALAVESES (EXPAL), filial de Maxam:** Explosivos, minas, municiones, bombas de fragmentación y carcasas. Fabricante de bombas de racimo hasta 2008 (100% de producción militar)
10. **FABRICACIONES EXTREMEÑAS S.A. (FAEX), filial de EXPAL:** Explosivos, minas, bombas de fragmentación. Fabricante de bombas de racimo hasta 2008 (100% de producción militar)
11. **FCC SERVICIOS INDUSTRIALES Y ENERGÉTICOS.** Líder europeo en sistemas de planeamiento de misiones proporcionando sistemas de apoyo a la misión de aviones de caza, aviones de transporte, patrulla marítima y entrenadores (% producción militar desconocido)
12. **GAS GAS MOTOS.** Motocicletas todo-terreno para el ejército (3% de producción militar)
13. **GHESA INGENIERÍA Y TECNOLOGÍA.** Apoyo logístico de sistemas de defensa y aplicaciones de ingeniería logística para sistemas de armas. Ha participado en el helicóptero militar NH90, el Eurofighter Typhoon EF2000 y los Airbus A330 MRTT y A340. (% producción militar desconocido)
14. **GRUPO EZENTIS.** Sistemas de información geográfica, geoposicionamiento, seguimiento de flotas, análisis de rutas, operaciones de almacén, visualización espacial de infraestructuras. Desarrollo de aplicativos para fuerzas de protección, vigilancia y logística militar (% producción militar desconocido)
15. **HISDESAT.** Sistemas de comunicación para satélite aeronáutico y espacial (65% de producción militar)
16. **HISPASAT.** Información militar vía satélite (15% de producción militar)
17. **IBÉRICA DEL ESPACIO.** Prestación de servicios de ingeniería aeroespacial (10% de producción militar)
18. **INDRA.** Electrónica militar, simuladores de vuelo, sistemas de tiro y defensa electrónica. Producción del Eurofighter, fragatas F-100 y helicópteros Tigre (27% de producción militar)
19. **INMIZE.** Componentes para la fabricación de misiles para aviones, helicópteros y barcos de guerra, como por ejemplo el misil de crucero Meteor KEPD-350 (100% de producción militar)
20. **INSTALAZA.** Armas ligeras, proyectiles, bombas de racimo (hasta 2008) y municiones (99% de producción militar)
21. **INTERNACIONAL DE COMPOSITES (ICSA).** Filial de Aernnova especializada en el sector aeronáutico. aeronáutica militar y reparaciones aeronaves (8% de producción militar).
22. **MAXAM Corp S.L.** Fabricación de todo tipo de explosivos civiles y militares, estos últimos a través de sus filiales Expal y Faex (% producción militar desconocido)
23. **NAVANTIA** Toda clase de embarcaciones de guerra (90% de producción militar)

- 24. NEXTEL:** Especializada en la gestión de servicios de telecomunicaciones y tecnologías de la información, destinando parte de su especialización a las telecomunicaciones militares (25% de producción militar desconocido)
- 25. NUCLEO DE COMUNICACIONES Y CONTROL** (antes Page Ibérica). Producción de telecomunicaciones y sistemas de control de equipos militares. Trabaja para el programa Eurofigther (20% de producción militar)
- 26. SISTEMAS Y VEHÍCULOS DE ALTA TECNOLOGÍA (SVAT).** Representación en España de vehículos militares sobre ruedas y cadenas: M113, M109 y anfibios AAV y Humvee. Suministro de Humvee a Infantería de Marina, modernización de anfibios AAV y de M113, suministro de vehículos anfibios Piranha (10% de producción militar)
- 27. SANTA BÁRBARA SISTEMAS (GENERAL DYNAMICS).** Blindados, cañones, armas ligeras, bombas, obuses y toda clase de explosivos (100% de producción militar)
- 28. SAPA PLACENCIA.** Sistemas de defensa antiaérea, armas ligeras (98% de producción militar)
- 29. TECNOBIT.** Variedad de plataformas y sistemas de armas, protección, combate y comunicaciones tácticas (85% de producción militar)
- 30. UROVESA.** Plataformas para transportes de armas pesadas. Vehículos blindados (70% de producción militar).

Fuentes:

- Directorio de Empresas e Industrias Militares del Centro Delàs (2012), disponible en: http://www.centredelas.org/index.php?option=com_wrapper&view=wrapper&Itemid=101&lang=es, consultado el 21/05/2012;
- Ortega, P. Y C. Simarro (2012): «El complejo militar-industrial. Un parásito de la economía española», Centro Delàs de estudios por la paz, Barcelona.
- Web de empresas de armamento: www.aciturri.com, www.tecnobit.es, www.maxam.net, www.bull.es, www.amper.com, www.atk.com, www.alestis.aero, consultadas el 14 y 15 de febrero de 2012, y www.ezentis.com, www.ghesa.es, www.ghenova.com, www.nextel.es, consultadas el 21 de mayo de 2012
- http://fccserviciosindustrialesyenergeticos.fccindustrial.com/Referencias/Sistemasdetelecom/Sistemasdeplaneamiento/seccion=1209&idioma=es_ES.do, consultado el 14/05/2012
- http://www.economiasolidaria.org/noticias/la_banca_civica_de_caja_navarra_implicada_en_fabricacion_de_material_militar, consultado el 14/05/2012
- http://www.lavozdeasturias.es/dinero/Duro-entrara-industria-militar-aeronautica_0_505749442.html, consultado el 14/05/2012

4.3. Principales intermediarias financieras de la banca armada española

1. **Madrigal Participaciones:** Caja España (34,81%); Caja Duero (30,87%); Caja Burgos (14,30%); Caja Segovia (7%); Caja Círculo de Burgos (6,78%); y Caja Ávila (6,24%)
2. **Liquidambar:** Caja Burgos (13,33%); Unicaja (13,33%); Cajasol (13,33%); Sa Nostra (13,33%); CAM (13,33%); EBN Banco de Negocios (6,66%)
3. **Carisa (Compañía Andaluza de Rentas e Inversiones, S.A.):** Cajasol (60,01%); Unicaja (33,39%)
4. **Grupo Isolux Corsan:** Construction Investments SARL (53,67%); Cajasol (15,61%); CCM Corporación (12,11%); Cartera Perseidas (10%); Caja de Ahorros y Monte de Piedad de Navarra (6,11%); Charanne BV (2,5%)
5. **Oesia Network:** CAN (38,2%); CCM Corporación (36,1%); BMN (9%); Banca Cívica (6,2%); Banco Grupo Caja 3 (3,1%), Barin Iberia II (1,4%), Otros (9%)
6. **Vector Capital:** Caixa Penedès 100%
7. **Técnicas Reunidas:** Araltec SL (31,99%), Aragonesas promoción de obras y construcciones SL (5,096%), Causeway Capital Management (3,008%), BBVA Elcano empresarial (4,34%)
8. **Inmize Capital:** Indra Sistemas S.A. (80%); Navantia S.A. (20%)

- 9. Synergy Industry and Technology:** Grupo Banco Espirito Santo (26%); Caja Castilla la Mancha (23%); EBN (11%); Grupo Isolux Corsan (11%)
- 10. Hiscan Patrimonio:** Caja de Ahorros y Monte de Piedad de Navarra (100%)
- 11. Clave Mayor:** Hiscan Patrimonio (20%); Grupo Corporativo y Empresarial de la Caja de Ahorros y Monte de Piedad de Navarra SA (20%)

Fuentes:

- Einforma, consultado el 21/05/2012
- Caixa d'Estalvis del Penedès. Cuentas Anuales del ejercicio terminado el 31 de diciembre de 2010 e Informe de Gestión, junto con el Informe de Auditoría. Disponible en <https://www.caixapenedes.com/repdoc/68641-20110531125905.pdf>, consultado el 10/11/2012
- http://www.oesia.com/estructura_accionarial consultado el 21/05/2012
- <http://www.isoluxcorsan.com/es/nuestro-grupo/accionistas/> consultado el 10/11/2011,
- <http://www.madrigalparticipaciones.com/main.htm>, consultado el 13/01/2012,
- <http://www.europistas.es/pdf/Folleto%20OPA.pdf>, consultado el 14/11/2011
- http://www.bmn.es/servlet/Satellite?c=BMN_Generico_FP&cid=1269871740027&enlInt=si&idFamilia=1269872160208&idGen=1269871740027&idSubFamilia=1269872177294&idioma=ES&pagename=BMN_%2FBMN_Generico_FP%2FBMN_GenericoDetalle&seccion=Particulares&sitename=BMN, consultado el 14/05/2012
- http://www.aernnova.com/user/sp/aboutus_capital_structure.php, consultado el 14/05/2012
- <http://www.bancofinancieroymontepiedad.com/Portal/Home/cruce/0,0,99455%24P1%3D1023,00.html>, consultado el 14/05/2012
- <http://www.expansion.com/2011/09/11/empresas/banca/1315778089.html>, consultado el 14/05/2012
- <http://www.tecnicasreunidas.es/recursos/doc/accionistas-e-inversores/junta-2012/informe-anual-de-gobierno-corporativo-ejercicio-2011.pdf>, consultado el 14/05/2012



